

# **Táknafjarðarhreppur**

## **Fjárhagsáætlun 2022-2025**

**Samþykkt við seinni umræðu**  
**15. desember 2021**

**Táknafjarðarhreppur**  
**Strandgötu 38**  
**460 Táknafirði**

# Efnisyfirlit

---

## Samantekinn A og B hluti

Rekstrarreikningur .....	3
Efnahagsreikningur .....	4
Yfirlit um sjóðstreymi .....	6

## Sundurliðanir 2022

Málaflokkayfirlit 2022 .....	7
Efnahagsyfirlit 2022 .....	8
Sjóðstreymisyfirlit 2022 .....	10

## Sundurliðanir 2023

Málaflokkayfirlit 2023 .....	11
Efnahagsyfirlit 2023 .....	12
Sjóðstreymisyfirlit 2023 .....	14

## Sundurliðanir 2024

Málaflokkayfirlit 2024 .....	15
Efnahagsyfirlit 2024 .....	16
Sjóðstreymisyfirlit 2024 .....	18

## Sundurliðanir 2025

Málaflokkayfirlit 2025 .....	19
Efnahagsyfirlit 2025 .....	20
Sjóðstreymisyfirlit 2025 .....	22

## Mælaborð og lykiltölur

Lykiltölur .....	23
Mælaborð .....	24

Samantekið - A og B hluti						
	Rauntölur 2020	Útkomuspá 2021	Áætlun 2022	Áætlun 2023	Áætlun 2024	Áætlun 2025
<b>Rekstrarreikningur</b>						
<b>Rekstrartekjur</b>						
Útsvar og fasteignaskattur.....	170.588	184.736	195.399	211.312	228.339	246.553
Framlög Jöfnunarsjóðs.....	115.222	104.260	103.220	106.317	109.507	112.792
Aðrar tekjur.....	95.961	103.837	98.768	108.264	118.235	128.704
	381.771	392.833	397.387	425.893	456.081	488.049
<b>Rekstrargjöld</b>						
Laun og launatengd gjöld.....	201.277	224.963	245.125	251.254	257.535	263.973
Lífeyrisskuldbinding, breyting.....	0	0	0	0	0	0
Annar rekstrarkostnaður.....	163.327	139.711	152.925	156.674	160.480	164.343
	364.604	364.674	398.050	407.928	418.015	428.316
<b>Rekstrarniðurstaða fyrir afskriftir</b>	17.167	28.159	( 663 )	17.965	38.066	59.733
Afskriftir.....	( 24.691 )	( 24.164 )	( 27.742 )	( 29.987 )	( 29.159 )	( 28.512 )
<b>Rekstrarniðurstaða án fjármunatekna og fjármagnsgjalda</b>	( 7.524 )	3.994	( 28.405 )	( 12.022 )	8.907	31.221
<b>Fjármunatekjur og (fjármagnsgjöld):</b>						
Vaxtatekjur og aðrar fjármunatekjur.....	( 10.297 )	1.788	516	534	476	460
Vaxtatekjur af kröfum á eigin fyrirtæki.....	0	0	0	0	0	0
Vaxtagjöld og verðbætur.....	( 4.627 )	( 27.099 )	( 26.451 )	( 30.348 )	( 30.277 )	( 29.025 )
Vaxtagjöld af skuldum við eigin fyrirtæki.....	0	0	0	( 0 )	0	0
Gengismunur.....	0	0	0	0	0	0
	( 14.924 )	( 25.312 )	( 25.935 )	( 29.813 )	( 29.801 )	( 28.564 )
<b>Rekstrarniðurstaða án framlaga og skatta</b>	( 22.448 )	( 21.318 )	( 54.340 )	( 41.835 )	( 20.894 )	2.656
Framlög frá eigin sjóðum.....	0	0	0	0	0	0
Hlutdeild minnihluta í afkomu.....	0	0	0	0	0	0
Hlutdeild í afkomu dóttur- og hlutdeildarféлага.....	0	0	0	0	0	0
Tekjuskattur.....	0	0	0	0	0	0
Óreglulegir liðir, tekjur (gjöld).....	0	0	0	0	0	0
<b>Rekstrarniðurstaða</b>	( 22.448 )	( 21.318 )	( 54.340 )	( 41.835 )	( 20.894 )	2.656

Samantekið - A og B hluti						
	Rauntölur 2020	Útkomuspá 2021	Áætlun 2022	Áætlun 2023	Áætlun 2024	Áætlun 2025
<b>Efnahagsreikningur - Eignir</b>						
<b>Fastafjármunir:</b>						
Varanlegir rekstrarfjármunir:						
Fasteignir og lóðir .....	322.374	406.037	437.959	424.318	410.677	397.037
Veitukerfi, hafnarmannvirki og götur .....	148.200	159.683	246.927	237.270	227.613	217.957
Vélar, áhöld og tæki .....	41.700	34.381	27.474	20.784	14.923	9.708
Leigðar eignir .....	0	0	0	0	0	0
	512.274	600.101	712.359	682.372	653.214	624.702
Áhættufjármunir og langtímakröfur:						
Stofnframlög og eignarhlutir í öðrum félögum .....	24.413	24.413	24.413	24.413	24.413	24.413
Tekjuskattseign .....	0	0	0	0	0	0
Langtímakröfur .....	2.988	2.951	2.704	2.442	2.165	1.873
Langtímakröfur á eigin fyrirtæki .....	0	0	0	0	0	0
Fyrirframgreiddur kostnaður .....	10.304	9.863	9.422	8.981	8.540	8.099
	37.705	37.227	36.538	35.835	35.118	34.385
<b>Fastafjármunir</b>	<b>549.979</b>	<b>637.327</b>	<b>748.897</b>	<b>718.208</b>	<b>688.332</b>	<b>659.087</b>
<b>Veltufjármunir:</b>						
Birgðir .....	0	0	0	0	0	0
Óinnheimtar tekjur .....	29.182	36.182	36.182	36.182	36.182	36.182
Skammtímakröfur á eigin fyrirtæki .....	( 0 )	( 0 )	( 0 )	( 0 )	0	0
Næsta árs afborganir langtímakrafna .....	536	314	321	329	338	346
Næsta árs afb. langtímakr. á eigin fyrirt. ....	0	0	0	0	0	0
Fyrirframgreiddur kostnaður .....	441	441	441	441	441	441
Aðrar skammtímakröfur .....	5.751	5.751	5.751	5.751	5.751	5.751
Verðbréf .....	0	0	0	0	0	0
Handbært fé .....	15.440	3.684	4.925	2.322	1.894	2.862
<b>Veltufjármunir</b>	<b>51.351</b>	<b>46.372</b>	<b>47.621</b>	<b>45.025</b>	<b>44.606</b>	<b>45.582</b>
<b>Eignir samtals</b>	<b>601.330</b>	<b>683.700</b>	<b>796.518</b>	<b>763.233</b>	<b>732.938</b>	<b>704.669</b>

Samantekið - A og B hluti						
	Rauntölur 2020	Útkomuspá 2021	Áætlun 2022	Áætlun 2023	Áætlun 2024	Áætlun 2025
<b>Efnahagsreikningur - Eigið fé og skuldir</b>						
<b>Eiginfjárreikningar:</b>						
Eigið fé.....	261.309	239.991	185.651	143.816	122.922	125.579
Hlutdeild minnihluta.....	0	0	0	0	0	0
	261.309	239.991	185.651	143.816	122.922	125.579
<b>Skuldbindingar:</b>						
Lífeyrisskuldbindingar.....	0	0	0	0	0	0
Tekjuskattskuldbinding.....	0	0	0	0	0	0
Aðrar skuldbindingar.....	0	0	0	0	0	0
	0	0	0	0	0	0
<b>Langtímaskuldir:</b>						
Skuldir við lánastofnanir og aðrar langtímaskuldir .....	282.647	317.842	502.624	507.435	496.315	464.138
Leiguskuldir.....	0	0	0	0	0	0
Langtímaskuldir við eigin fyrirtæki.....	0	0	0	0	0	0
	282.647	317.842	502.624	507.435	496.315	464.138
<b>Skammtímaskuldir:</b>						
Skuldir við lánastofnanir.....	0	40.496	0	0	0	0
Reiknuð fjárbörf.....	0	0	0	0	0	0
Viðskiptaskuldir.....	0	0	0	0	0	0
Skuldir við eigin fyrirtæki.....	0	0	0	0	0	0
Næsta árs afborganir langtímaskulda.....	24.549	52.546	75.418	79.158	80.876	82.127
Næsta árs afborganir leiguskulda.....	0	0	0	0	0	0
Næsta árs afborganir skuldbindinga.....	0	0	0	0	0	0
Næsta árs afb. langtímask. við eigin fyrirtæki.....	0	0	0	0	0	0
Aðrar skammtímaskuldir.....	32.824	32.824	32.824	32.824	32.824	32.824
	57.374	125.867	108.242	111.983	113.701	114.952
<b>Skuldir og skuldbindingar samtals</b>	<b>340.021</b>	<b>443.709</b>	<b>610.867</b>	<b>619.417</b>	<b>610.016</b>	<b>579.090</b>
<b>Eigið fé og skuldir samtals</b>	<b>601.330</b>	<b>683.700</b>	<b>796.518</b>	<b>763.233</b>	<b>732.938</b>	<b>704.669</b>

Samantekið - A og B hluti						
	Rauntölur 2020	Útkomuspá 2021	Áætlun 2022	Áætlun 2023	Áætlun 2024	Áætlun 2025
<b>Sjóðstremisýfirlit</b>						
<b>Rekstrarhreyfingar:</b>						
<b>Niðurstaða ársins</b>	( 22.448 )	( 21.318 )	( 54.340 )	( 41.835 )	( 20.894 )	2.656
Liðir sem hafa ekki áhrif á fjárstreymi:						
Afskriftir .....	24.691	24.164	27.742	29.987	29.159	28.512
Verðbætur og gengismunur .....	5.420	10.605	9.901	13.109	13.403	13.186
Hlutdeild minnihluta í afkomu .....	0	0	0	0	0	0
Hlutdeild í afkomu dóttur- og hlutdeildarféлага .....	0	0	0	0	0	0
(Söluhagnaður) / tap rekstrarfjármuna .....	0	0	0	0	0	0
(Söluhagnaður) / tap eignarhluta .....	0	0	0	0	0	0
Frestaður tekjuskattur, breyting .....	0	0	0	0	0	0
Framlög frá eigin sjóðum .....	0	0	0	0	0	0
Breyting á lífeyrisskuldbindingum .....	0	0	0	0	0	0
Breyting á öðrum skuldbindingum .....	0	0	0	0	0	0
Aðrir liðir .....	0	0	0	0	0	0
<b>Veltufé frá rekstri (til rekstrar)</b>	7.663	13.452	( 16.698 )	1.261	21.668	44.354
Breytingar á rekstartengdum eignum og skuldum:						
Fyrirframgreiddur kostnaður, breyting .....	441	441	441	441	441	441
Birgðir, breyting .....	0	0	0	0	0	0
Óinnheimtar tekjur, breyting .....	687	( 7.000 )	0	0	0	0
Aðrar skammtímakröfur, breyting .....	582	0	0	0	0	0
Skammtímaskuldir, breyting .....	( 2.764 )	0	0	0	0	0
Greiðslur vegna lífeyrisskuldbindinga .....	0	0	0	0	0	0
Greiðslur vegna annarra skuldbindinga .....	0	0	0	0	0	0
	( 1.054 )	( 6.559 )	441	441	441	441
<b>Handbært fé frá rekstri (til rekstrar)</b>	6.610	6.893	( 16.257 )	1.702	22.109	44.795
<b>Fjárfestingarhreyfingar:</b>						
Fjárfesting í varanlegum rekstrarfjármunum.....	( 26.945 )	( 111.991 )	( 140.000 )	0	0	0
Söluverð rekstrarfjármuna.....	0	0	0	0	0	0
Eignarhlutir í félögum, breyting.....	0	0	0	0	0	0
Langtímakröfur, breyting.....	449	409	317	325	333	342
Langtímakröfur við eigin fyrirtæki, breyting.....	0	0	0	0	0	0
Skammtímakröfur, breyting.....	0	0	0	0	0	0
	( 26.496 )	( 111.582 )	( 139.683 )	325	333	342
<b>Fjármögnunarhreyfingar:</b>						
Framlög frá eigin fyrirtækjum og arður.....	0	0	0	0	0	0
Breyting á hlutafé.....	0	0	0	0	0	0
Viðskiptastaða eigin fyrirtækja, breyting.....	( 0 )	( 0 )	0	( 0 )	0	0
Tekin ný langtímalán.....	45.001	77.000	250.000	70.000	55.000	35.000
Afborganir langtímalána.....	( 20.962 )	( 24.564 )	( 52.324 )	( 74.630 )	( 77.869 )	( 79.169 )
Afborganir leiguskulda.....	0	0	0	0	0	0
Langtímaskuldir við eigin fyrirtæki, breyting.....	0	0	0	0	0	0
Skammtímalán, breyting.....	0	40.496	( 40.496 )	0	0	0
	24.039	92.932	157.180	( 4.630 )	( 22.869 )	( 44.169 )
Hækkun (lækkun) á handbæru fé .....	4.153	( 11.756 )	1.240	( 2.603 )	( 427 )	967
Handbært fé (fjárbörf) í ársbyrjun .....	11.288	15.440	3.684	4.924	2.321	1.894
<b>Handbært fé (fjárbörf) í árslok</b>	<b>15.440</b>	<b>3.684</b>	<b>4.924</b>	<b>2.321</b>	<b>1.894</b>	<b>2.861</b>

Málaflokkayfirlit 2022												
	Útsvar og fasteignaskattur	Framlög Jöfnunarsjóðs	Aðrar tekjur	Tekjur samtals	Laun og launategd gjöld	Lífeyris- skuldbinding, breyting	Annar rekstrar- kostnaður	Afskriftir	Samtals gjöld	Fjármagnsliðir nettó	Framlög hlutdeilda og aðrir liðir	Rekstrar- niðurstæða
<b>Aðalsjóður</b>												
00 - Skatttekjur.....	201.293	103.220	4.215	308.729	0	0	0	0	0			308.729
02 - Félagsþjónusta.....	0	0	220	220	4.986	0	10.967		15.953		(	15.733)
03 - Heilbrigðismál.....	0	0	0	0	0	0	2.017		2.017		(	2.017)
04 - Fræðslu- og uppeldismál.....	0	0	2.806	2.806	129.087	0	43.098		172.185		(	169.380)
05 - Menningarmál.....	0	0	50	50	1.695	0	8.981		10.676		(	10.626)
06 - Æskulýðs- og íþróttamál.....	0	0	16.717	16.717	41.350	0	56.878		98.228		(	81.511)
07 - Brunamál og almannavarnir.....	0	0	200	200	1.759	0	7.603		9.362		(	9.162)
08 - Hreinlætismál.....	0	0	12.675	12.675	0	0	15.394		15.394		(	2.719)
09 - Skipulags- og byggingarmál.....	0	0	2.300	2.300	0	0	9.220		9.220		(	6.920)
10 - Umferðar- og samgöngumál.....	0	0	0	0	0	0	11.194		11.194		(	11.194)
11 - Umhverfismál.....	0	0	0	0	0	0	10.028		10.028		(	10.028)
13 - Atvinnumál.....	0	0	6.400	6.400	3.258	0	4.972		8.230		(	1.830)
20 - Framlög til B-hluta fyrirtækja.....	0	0	0	0	0	0	0		0			0
21 - Sameiginlegur kostnaður.....	0	0	4.626	4.626	38.601	0	25.267		63.868		(	59.243)
22 - Breyting lífeyrisskuldbindinga.....	0	0	0	0	410	0	0		410		(	410)
27 - Óreglulegir liðir.....	0	0	0	0	0	0	0		0	0		0
28 - Fjármunatekjur og fjármagnsgjöld.....	0	0	0	0	0	0	0		0	( 20.958)	(	20.958)
	201.293	103.220	50.209	354.722	221.147	0	205.619	0	426.766	( 20.958)	0	( 93.002)
<b>Aðrir sjóðir í A - hluta</b>												
Eignasjóður.....	0	0	71.684	71.684	0	0	15.440	17.201	32.641	2.094	0	41.137
Þjónustumiðstöð.....	0	0	9.337	9.337	12.281	0	6.178	330	18.788	( 1.157)	0	( 10.608)
Millifærslur A-hluta.....	( 4.913)		( 82.130)	( 87.044)	0	0	( 87.044)	0	( 87.044)	0	0	0
<b>A - hluti samtals</b>	<b>196.379</b>	<b>103.220</b>	<b>49.100</b>	<b>348.700</b>	<b>233.428</b>	<b>0</b>	<b>140.194</b>	<b>17.530</b>	<b>391.151</b>	<b>( 20.021)</b>	<b>0</b>	<b>( 62.472)</b>
<b>Sjóðir í B - hluta</b>												
Fasteignafélagið 101.....	0	0	7.242	7.242	0	0	2.344	3.606	5.950	( 2.040)	0	( 747)
Félagslegar íbúðir.....	0	0	0	0	0	0	0	0	0	( 42)	0	( 42)
Fráveita.....	0	0	9.738	9.738	0	0	1.191	490	1.681	412	0	8.468
Hafnarsjóður.....	0	0	25.142	25.142	11.698	0	12.534	3.259	27.491	( 1.212)	0	( 3.561)
Hitaveita.....	0	0	8.135	8.135	0	0	3.194	2.488	5.682	( 3.514)	0	( 1.061)
Vatnsveita.....	0	0	8.436	8.436	0	0	3.474	369	3.843	481	0	5.075
Millifærslur B-hluta.....	0	0	0	0	0	0	0	0	0	0	0	0
<b>B - hluti samtals</b>	<b>0</b>	<b>0</b>	<b>58.692</b>	<b>58.692</b>	<b>11.698</b>	<b>0</b>	<b>22.736</b>	<b>10.211</b>	<b>44.645</b>	<b>( 5.914)</b>	<b>0</b>	<b>8.132</b>
Millifærslur AB-hluta.....	( 981)		( 9.024)	( 10.005)	0	0	( 10.005)	0	( 10.005)	( 0)	0	( 0)
<b>A og B hluti samtals</b>	<b>195.399</b>	<b>103.220</b>	<b>98.768</b>	<b>397.387</b>	<b>245.125</b>	<b>0</b>	<b>152.925</b>	<b>27.742</b>	<b>425.792</b>	<b>( 25.935)</b>	<b>0</b>	<b>( 54.340)</b>

Efnahagsyfirlit 2022													
	Aðalsjóður	Eignasjóður	Þjónustumiðstöð	Millifærslur	A - hluti	Fasteignafélagi	Félagslegar	Fráveita	Hafnarsjóður	Hitaveita	Vatnsveita	Millifærslur	A og B - hluti
			ð			ð 101	íbuðir						
<b>Efnahagsreikningur - Eignir</b>													
<b>Fastafjármunir:</b>													
Varanlegir rekstrarfjármunir:													
Fasteignir og lóðir .....	0	338.034	4.017	0	342.050	95.908	0	0	0	0	0	0	437.959
Veitukerfi, hafnarmannvirki og götur .....	0	102.845	0	0	102.845	0	0	18.093	41.397	64.893	19.698	0	246.927
Vélar, áhöld og tæki .....	0	25.352	0	0	25.352	0	0	0	2.121	0	0	0	27.474
Leigðar eignir .....	0	0	0	0	0	0	0	0	0	0	0	0	0
	0	466.231	4.017	0	470.247	95.908	0	18.093	43.518	64.893	19.698	0	712.359
Áhættufjármunir og langtímakröfur:													
Stofnframlög og eignarhlutir í öðrum félögum .....	49.422	0	0	0	49.422	0	0	0	0	0	0	( 25.009 )	24.413
Tekjuskattseign .....	0	0	0	0	0	0	0	0	0	0	0	0	0
Langtímakröfur .....	987	0	0	0	987	1.716	0	0	0	0	0	0	2.704
Langtímakröfur á eigin fyrirtæki - A .....	448	0	0	( 448 )	0	0	0	0	0	0	0	0	0
Langtímakröfur á eigin fyrirtæki - B .....	79.260	0	0	0	79.260	0	0	0	0	0	0	( 79.260 )	0
Fyrirframgreiddur kostnaður .....	9.422	0	0	0	9.422	0	0	0	0	0	0	0	9.422
	139.539	0	0	( 448 )	139.091	1.716	0	0	0	0	0	( 104.269 )	36.538
<b>Fastafjármunir</b>	139.539	466.231	4.017	( 448 )	609.339	97.625	0	18.093	43.518	64.893	19.698	( 104.269 )	748.897
<b>Veltufjármunir:</b>													
Biðgörl.....	0	0	0	0	0	0	0	0	0	0	0	0	0
Óinnheimtar tekjur.....	30.671	0	0	0	30.671	74	0	0	5.438	0	0	0	36.182
Skammtímakröfur á eigin fyrirtæki - A.....	80.322	109.357	0	( 189.679 )	0	0	0	31.914	6.010	0	34.811	( 72.734 )	( 0 )
Skammtímakröfur á eigin fyrirtæki - B.....	93.135	0	0	0	93.135	0	0	0	0	0	0	( 93.135 )	0
Næsta árs afb. langtímakrafna.....	321	0	0	0	321	0	0	0	0	0	0	0	321
Næsta árs afb. langtímakrafna - A.....	227	0	0	( 227 )	0	0	0	0	0	0	0	0	0
Næsta árs afb. langtímakrafna - B.....	6.663	0	0	0	6.663	0	0	0	0	0	0	( 6.663 )	0
Fyrirframgreiddur kostnaður.....	441	0	0	0	441	0	0	0	0	0	0	0	441
Aðrar skammtímakröfur.....	5.751	0	0	0	5.751	0	0	0	0	0	0	0	5.751
Verðbréf.....	0	0	0	0	0	0	0	0	0	0	0	0	0
Handbært fé.....	4.919	0	0	0	4.919	5	0	0	0	0	0	0	4.925
<b>Veltufjármunir</b>	222.451	109.357	0	( 189.906 )	141.902	79	0	31.914	11.447	0	34.811	( 172.533 )	47.621
<b>Eignir samtals</b>	<b>361.990</b>	<b>575.588</b>	<b>4.017</b>	<b>( 190.353 )</b>	<b>751.241</b>	<b>97.704</b>	<b>0</b>	<b>50.007</b>	<b>54.966</b>	<b>64.893</b>	<b>54.509</b>	<b>( 276.802 )</b>	<b>796.518</b>



Efnahagsyfirlit 2022													
	Aðalsjóður	Eignasjóður	Þjónustumiðstöð	Millifærslur	A - hluti	Fasteignafélagi	Félagslegar	Fráveita	Hafnarsjóður	Hitaveita	Vatnsveita	Millifærslur	A og B - hluti
			ð			ð 101	íbúðir						
<b>Efnahagsreikningur - Eigið fé og skuldir</b>													
<b>Eiginfjárreikningar:</b>													
Eigið fé.....	( 396.026 )	573.030	( 76.980 )	0	100.025	12.445	( 2.803 )	50.007	33.502	( 37.024 )	54.509	( 25.009 )	185.651
Hlutdeild minnihluta.....	0	0	0	0	0	0	0	0	0	0	0	0	0
	( 396.026 )	573.030	( 76.980 )	0	100.025	12.445	( 2.803 )	50.007	33.502	( 37.024 )	54.509	( 25.009 )	185.651
<b>Skuldbindingar:</b>													
Lífeyrisskuldbindingar.....	0	0	0	0	0	0	0	0	0	0	0	0	0
Tekjuskattsskuldbinding.....	0	0	0	0	0	0	0	0	0	0	0	0	0
Aðrar skuldbindingar.....	0	0	0	0	0	0	0	0	0	0	0	0	0
	0	0	0	0	0	0	0	0	0	0	0	0	0
<b>Langtímaskuldir:</b>													
Skuldir við lánastofnanir og aðrar langtímaskuldir .....	472.661	2.362	0	0	475.023	3.529	0	0	19.754	4.318	0	0	502.624
Leiguskuldir.....	0	0	0	0	0	0	0	0	0	0	0	0	0
Langtímaskuldir við eigin fyrirtæki - A.....	0	0	448	( 448 )	0	24.720	0	0	0	54.540	0	( 79.260 )	0
Langtímaskuldir við eigin fyrirtæki - B.....	0	0	0	0	0	0	0	0	0	0	0	0	0
	472.661	2.362	448	( 448 )	475.023	28.250	0	0	19.754	58.858	0	( 79.260 )	502.624
<b>Skammtímaskuldir:</b>													
Skuldir við lánastofnanir.....	0	0	0	0	0	0	0	0	0	0	0	0	0
Reiknuð fjárför.....	0	0	0	0	0	0	0	0	0	0	0	0	0
Viðskiptaskuldir.....	0	0	0	0	0	0	0	0	0	0	0	0	0
Skuldir við eigin fyrirtæki - A.....	109.357	0	80.322	( 189.679 )	0	54.406	2.803	0	0	35.919	0	( 93.127 )	0
Skuldir við eigin fyrirtæki - B.....	72.742	0	0	0	72.742	0	0	0	0	0	0	( 72.742 )	0
Næsta árs afborganir langtímaskulda.....	72.536	107	0	0	72.643	0	0	0	1.177	1.597	0	0	75.418
Næsta árs afborganir leiguskulda.....	0	0	0	0	0	0	0	0	0	0	0	0	0
Næsta árs afborganir skuldbindinga.....	0	0	0	0	0	0	0	0	0	0	0	0	0
Næsta árs afborganir langtímaskulda - A.....	0	0	227	( 227 )	0	1.892	0	0	0	4.772	0	( 6.663 )	0
Næsta árs afborganir langtímaskulda - B.....	0	0	0	0	0	0	0	0	0	0	0	0	0
Aðrar skammtímaskuldir.....	30.719	88	0	0	30.808	711	0	0	534	772	0	0	32.824
	285.355	195	80.549	( 189.906 )	176.193	57.009	2.803	0	1.711	43.060	0	( 172.533 )	108.242
<b>Skuldir og skuldbindingar samtals</b>	<b>758.015</b>	<b>2.558</b>	<b>80.996</b>	<b>( 190.353 )</b>	<b>651.216</b>	<b>85.259</b>	<b>2.803</b>	<b>0</b>	<b>21.464</b>	<b>101.918</b>	<b>0</b>	<b>( 251.793 )</b>	<b>610.867</b>
<b>Eigið fé og skuldir samtals</b>	<b>361.990</b>	<b>575.588</b>	<b>4.017</b>	<b>( 190.353 )</b>	<b>751.241</b>	<b>97.704</b>	<b>0</b>	<b>50.007</b>	<b>54.966</b>	<b>64.893</b>	<b>54.509</b>	<b>( 276.802 )</b>	<b>796.518</b>

Sjóðstreymi 2022													
	Aðalsjóður	Eignasjóður	Þjónustumiðstöð	Millifærslur	A - hluti	Fasteignafélagið 101	Félagslegar íbúðir	Fráveita	Hafnarsjóður	Hitaveita	Vatnsveita	Millifærslur	A og B - hluti
<b>Rekstrarhreyfingar:</b>													
<b>Niðurstaða ársins</b>	( 93.002 )	41.137	( 10.608 )	0	( 62.472 )	( 747 )	( 42 )	8.468	( 3.561 )	( 1.061 )	5.075	0	( 54.340 )
<b>Líðir sem hafa ekki áhrif á fjárstreymi:</b>													
Afskrifir .....	0	17.201	330	0	17.530	3.606	0	490	3.259	2.488	369	0	27.742
Verðbætur og gengismunur .....	6.958	65	19	0	7.043	630	0	0	539	1.688	0	0	9.901
Hlutdeild minnihluta í afkomu .....	0	0	0	0	0	0	0	0	0	0	0	0	0
Hlutdeild í afkomu dóttur- og hlutdeildarféлага .....	0	0	0	0	0	0	0	0	0	0	0	0	0
(Söluhagnaður) / tap rekstrarfjármuna .....	0	0	0	0	0	0	0	0	0	0	0	0	0
(Söluhagnaður) / tap eignarhluta .....	0	0	0	0	0	0	0	0	0	0	0	0	0
Frestaður tekjuskattur, breyting .....	0	0	0	0	0	0	0	0	0	0	0	0	0
Framlög frá eigin sjóðum .....	0	0	0	0	0	0	0	0	0	0	0	0	0
Breyting á lífeyrisskuldbindingum .....	0	0	0	0	0	0	0	0	0	0	0	0	0
Breyting á öðrum skuldbindingum .....	0	0	0	0	0	0	0	0	0	0	0	0	0
Aðrir líðir .....	0	0	0	0	0	0	0	0	0	0	0	0	0
<b>Veltufé frá rekstri (til rekstrar)</b>	( 86.043 )	58.404	( 10.259 )	0	( 37.899 )	3.489	( 42 )	8.958	238	3.115	5.443	0	( 16.698 )
<b>Breytingar á rekstrartengdum eignum og skuldum:</b>													
Fyrirframgreiddur kostnaður, breyting .....	441	0	0	0	441	0	0	0	0	0	0	0	441
Biðgöf, breyting .....	0	0	0	0	0	0	0	0	0	0	0	0	0
Önnheimtar tekjur, breyting .....	0	0	0	0	0	0	0	0	0	0	0	0	0
Aðrar skammtímakröfur, breyting .....	0	0	0	0	0	0	0	0	0	0	0	0	0
Skammtímaskuldir, breyting .....	0	0	0	0	0	0	0	0	0	0	0	0	0
Greiðslur vegna lífeyrisskuldbindinga .....	0	0	0	0	0	0	0	0	0	0	0	0	0
Greiðslur vegna annarra skuldbindinga .....	0	0	0	0	0	0	0	0	0	0	0	0	0
	441	0	0	0	441	0	0	0	0	0	0	0	441
<b>Handbært fé frá (til) rekstrar</b>	( 85.602 )	58.404	( 10.259 )	0	( 37.458 )	3.489	( 42 )	8.958	238	3.115	5.443	0	( 16.257 )
<b>Fjárfestingarhreyfingar:</b>													
Fjárfesting í varanlegum rekstrarfjárumnum .....	0	( 135.000 )	0	0	( 135.000 )	0	0	0	( 5.000 )	0	0	0	( 140.000 )
Söluverð rekstrarfjármuna .....	0	0	0	0	0	0	0	0	0	0	0	0	0
Eignarhlutir í félögum, breyting .....	0	0	0	0	0	0	0	0	0	0	0	0	0
Langtímakröfur, breyting .....	317	0	0	0	317	0	0	0	0	0	0	0	317
Langtímakröfur - A hluta .....	224	0	0	( 224 )	0	0	0	0	0	0	0	0	0
Langtímakröfur - B hluta .....	6.582	0	0	0	6.582	0	0	0	0	0	( 6.582 )	0	0
Skammtímakröfur, breyting .....	0	0	0	0	0	0	0	0	0	0	0	0	0
	7.124	( 135.000 )	0	( 224 )	( 128.100 )	0	0	0	( 5.000 )	0	0	( 6.582 )	( 139.683 )
<b>Fjármögnunarhreyfingar:</b>													
Framlög frá eigin fyrirtækjum og arður .....	0	0	0	0	0	0	0	0	0	0	0	0	0
Breyting á hlutafé .....	0	0	0	0	0	0	0	0	0	0	0	0	0
<b>Viðskiptastaða eigin fyrirtækja, breyting</b>													
Aðrar skammtímakröfur - A hluti .....	( 10.484 )	76.703	0	( 66.220 )	0	0	0	( 8.958 )	5.939	0	( 5.443 )	8.462	0
Aðrar skammtímakröfur - B hluti .....	( 1.619 )	0	0	0	( 1.619 )	0	0	0	0	0	0	1.619	0
Skammtímaskuldir - A hluti .....	( 76.703 )	0	10.484	66.220	0	( 1.619 )	42	0	0	3.196	0	( 1.619 )	0
Skammtímaskuldir - B hluti .....	8.462	0	0	0	8.462	0	0	0	0	0	0	( 8.462 )	0
Tekin ný langtímalán .....	250.000	0	0	0	250.000	0	0	0	0	0	0	0	250.000
Afborganir langtímalána .....	( 49.443 )	( 107 )	0	0	( 49.550 )	0	0	0	( 1.177 )	( 1.597 )	0	0	( 52.324 )
Afborganir leiguskulda .....	0	0	0	0	0	0	0	0	0	0	0	0	0
Langtímask við eigin fyrirtæki - A hluta .....	0	0	( 224 )	224	0	( 1.869 )	0	0	0	( 4.714 )	0	6.582	0
Langtímask við eigin fyrirtæki - B hluta .....	0	0	0	0	0	0	0	0	0	0	0	0	0
Skammtímalán, breyting .....	( 40.496 )	0	0	0	( 40.496 )	0	0	0	0	0	0	0	( 40.496 )
	79.717	76.596	10.259	224	166.797	( 3.487 )	42	( 8.958 )	4.762	( 3.115 )	( 5.443 )	6.582	157.180
<b>Hækkun (lækkun) á handbæru fé</b> .....	1.238	0	0	0	1.238	2	0	0	( 0 )	0	0	0	1.240
<b>Handbært fé í ársbyrjun</b> .....	3.681	0	( 0 )	0	3.681	3	( 0 )	0	0	( 0 )	0	0	3.684
<b>Handbært fé í árslok</b>	4.919	0	0	0	4.919	5	( 0 )	0	( 0 )	0	( 0 )	0	4.924

Málaflokkayfirlit 2023												
	Útsvar og fasteignaskattur	Framlög Jöfnunarsjóðs	Aðrar tekjur	Tekjur samtals	Laun og launatengd gjöld	Lífeyris- skuldbinding, breyting	Annar rekstrar- kostnaður	Afskriftir	Samtals gjöld	Fjármagnsliðir nettó	Framlög hlutdeilda og aðrir liðir	Rekstrar- niðurstæða
<b>Aðalsjóður</b>												
00 - Skatttekjur.....	217.206	106.317	4.426	327.950	0	0	0	0	0			327.950
02 - Félagsþjónusta.....	0	0	231	231	5.111	0	11.131		16.242		(	16.011)
03 - Heilbrigðismál.....	0	0	0	0	0	0	2.048		2.048		(	2.048)
04 - Fræðslu- og uppeldismál.....	0	0	2.946	2.946	132.315	0	43.744		176.059		(	173.113)
05 - Menningarmál.....	0	0	53	53	1.737	0	9.116		10.853		(	10.801)
06 - Æskulýðs- og íþróttamál.....	0	0	17.553	17.553	42.384	0	57.732		100.115		(	82.562)
07 - Brunamál og almannavarnir.....	0	0	210	210	1.803	0	7.717		9.520		(	9.310)
08 - Hreinlætismál.....	0	0	13.309	13.309	0	0	15.625		15.625		(	2.316)
09 - Skipulags- og byggingarmál.....	0	0	2.415	2.415	0	0	9.358		9.358		(	6.943)
10 - Umferðar- og samgöngumál.....	0	0	0	0	0	0	11.362		11.362		(	11.362)
11 - Umhverfismál.....	0	0	0	0	0	0	10.178		10.178		(	10.178)
13 - Atvinnumál.....	0	0	6.720	6.720	3.340	0	5.046		8.386		(	1.666)
20 - Framlög til B-hluta fyrirtækja.....	0	0	0	0	0	0	0		0			0
21 - Sameiginlegur kostnaður.....	0	0	4.857	4.857	39.566	0	25.646		65.212		(	60.356)
22 - Breyting lífeyrisskuldbindinga.....	0	0	0	0	420	0	0		420		(	420)
27 - Óreglulegir liðir.....	0	0	0	0	0	0	0		0	0		0
28 - Fjármunatekjur og fjármagnsgjöld.....	0	0	0	0	0	0	0		0	( 25.081)	(	25.081)
	217.206	106.317	52.719	376.243	226.676	0	208.704	0	435.379	( 25.081)	0	( 84.218)
<b>Aðrir sjóðir í A - hluta</b>												
Eignasjóður.....	0	0	75.269	75.269	0	0	15.672	19.563	35.235	1.986	0	42.019
Þjónustumiðstöð.....	0	0	9.804	9.804	12.588	0	6.270	112	18.970	( 1.307)	0	( 10.473)
Millifærslur A-hluta.....	( 4.913)		( 82.130)	( 87.044)	0	0	( 87.044)	0	( 87.044)	0	0	0
<b>A - hluti samtals</b>	<b>212.293</b>	<b>106.317</b>	<b>55.661</b>	<b>374.271</b>	<b>239.263</b>	<b>0</b>	<b>143.602</b>	<b>19.675</b>	<b>402.541</b>	<b>( 24.402)</b>	<b>0</b>	<b>( 52.672)</b>
<b>Sjóðir í B - hluta</b>												
Fasteignafélagið 101.....	0	0	7.604	7.604	0	0	2.379	3.606	5.985	( 1.963)	0	( 343)
Félagslegar íbúðir.....	0	0	0	0	0	0	0	0	0	( 42)	0	( 42)
Fráveita.....	0	0	10.224	10.224	0	0	1.209	490	1.699	550	0	9.076
Hafnarsjóður.....	0	0	26.399	26.399	11.990	0	12.722	3.359	28.071	( 1.217)	0	( 2.889)
Hitaveita.....	0	0	8.541	8.541	0	0	3.242	2.488	5.730	( 3.306)	0	( 494)
Vatnsveita.....	0	0	8.858	8.858	0	0	3.526	369	3.895	566	0	5.529
Millifærslur B-hluta.....	0	0	0	0	0	0	0	0	0	0	0	0
<b>B - hluti samtals</b>	<b>0</b>	<b>0</b>	<b>61.627</b>	<b>61.627</b>	<b>11.990</b>	<b>0</b>	<b>23.077</b>	<b>10.311</b>	<b>45.379</b>	<b>( 5.411)</b>	<b>0</b>	<b>10.837</b>
Millifærslur AB-hluta.....	( 981)		( 9.024)	( 10.005)	0	0	( 10.005)	0	( 10.005)	( 0)	0	( 0)
<b>A og B hluti samtals</b>	<b>211.312</b>	<b>106.317</b>	<b>108.264</b>	<b>425.893</b>	<b>251.254</b>	<b>0</b>	<b>156.674</b>	<b>29.987</b>	<b>437.915</b>	<b>( 29.813)</b>	<b>0</b>	<b>( 41.835)</b>

Efnahagsyfirlit 2023													
	Aðalsjóður	Eignasjóður	Þjónustumiðstöð	Millifærslur	A - hluti	Fasteignafélagi	Félagslegar	Fráveita	Hafnarsjóður	Hitaveita	Vatnsveita	Millifærslur	A og B - hluti
			ð			ð 101	íbuðir						
<b>Efnahagsreikningur - Eignir</b>													
<b>Fastafjármunir:</b>													
Varanlegir rekstrarfjármunir:													
Fasteignir og lóðir .....	0	328.111	3.904	0	332.015	92.302	0	0	0	0	0	0	424.318
Veitukerfi, hafnarmannvirki og götur .....	0	98.419	0	0	98.419	0	0	17.603	39.513	62.405	19.330	0	237.270
Vélar, áhöld og tæki .....	0	20.138	0	0	20.138	0	0	0	647	0	0	0	20.784
Leigðar eignir .....	0	0	0	0	0	0	0	0	0	0	0	0	0
	0	446.668	3.904	0	450.572	92.302	0	17.603	40.159	62.405	19.330	0	682.372
Áhættufjármunir og langtímakröfur:													
Stofnframlög og eignarhlutir í öðrum félögum .....	49.422	0	0	0	49.422	0	0	0	0	0	0	( 25.009 )	24.413
Tekjuskattseign .....	0	0	0	0	0	0	0	0	0	0	0	0	0
Langtímakröfur .....	683	0	0	0	683	1.759	0	0	0	0	0	0	2.442
Langtímakröfur á eigin fyrirtæki - A .....	226	0	0	( 226 )	0	0	0	0	0	0	0	0	0
Langtímakröfur á eigin fyrirtæki - B .....	74.412	0	0	0	74.412	0	0	0	0	0	0	( 74.412 )	0
Fyrirframgreiddur kostnaður .....	8.981	0	0	0	8.981	0	0	0	0	0	0	0	8.981
	133.723	0	0	( 226 )	133.497	1.759	0	0	0	0	0	( 99.421 )	35.835
<b>Fastafjármunir</b>	<b>133.723</b>	<b>446.668</b>	<b>3.904</b>	<b>( 226 )</b>	<b>584.069</b>	<b>94.062</b>	<b>0</b>	<b>17.603</b>	<b>40.159</b>	<b>62.405</b>	<b>19.330</b>	<b>( 99.421 )</b>	<b>718.208</b>
<b>Veltufjármunir:</b>													
Birgðir .....	0	0	0	0	0	0	0	0	0	0	0	0	0
Óinnheimtar tekjur .....	30.671	0	0	0	30.671	74	0	0	5.438	0	0	0	36.182
Skammtímakröfur á eigin fyrirtæki - A .....	90.899	170.899	0	( 261.798 )	0	0	0	41.480	5.797	0	40.708	( 87.985 )	( 0 )
Skammtímakröfur á eigin fyrirtæki - B .....	94.133	0	0	0	94.133	0	0	0	0	0	0	( 94.133 )	0
Næsta árs afb. langtímakrafna .....	329	0	0	0	329	0	0	0	0	0	0	0	329
Næsta árs afb. langtímakrafna - A .....	233	0	0	( 233 )	0	0	0	0	0	0	0	0	0
Næsta árs afb. langtímakrafna - B .....	6.830	0	0	0	6.830	0	0	0	0	0	0	( 6.830 )	0
Fyrirframgreiddur kostnaður .....	441	0	0	0	441	0	0	0	0	0	0	0	441
Aðrar skammtímakröfur .....	5.751	0	0	0	5.751	0	0	0	0	0	0	0	5.751
Verðbréf .....	0	0	0	0	0	0	0	0	0	0	0	0	0
Handbært fé .....	2.318	0	0	0	2.318	3	0	0	0	0	0	0	2.322
<b>Veltufjármunir</b>	<b>231.605</b>	<b>170.899</b>	<b>0</b>	<b>( 262.031 )</b>	<b>140.474</b>	<b>77</b>	<b>0</b>	<b>41.480</b>	<b>11.234</b>	<b>0</b>	<b>40.708</b>	<b>( 188.948 )</b>	<b>45.025</b>
<b>Eignir samtals</b>	<b>365.328</b>	<b>617.567</b>	<b>3.904</b>	<b>( 262.257 )</b>	<b>724.543</b>	<b>94.139</b>	<b>0</b>	<b>59.083</b>	<b>51.394</b>	<b>62.405</b>	<b>60.038</b>	<b>( 288.369 )</b>	<b>763.233</b>

Efnahagsyfirlit 2023													
	Aðalsjóður	Eignasjóður	Þjónustumiðstöð	Millifærslur	A - hluti	Fasteignafélagi	Félagslegar	Fráveita	Hafnarsjóður	Hitaveita	Vatnsveita	Millifærslur	A og B - hluti
			ð			ð 101	íbuðir						
<b>Efnahagsreikningur - Eigið fé og skuldir</b>													
<b>Eiginfjárreikningar:</b>													
Eigið fé.....	( 480.243 )	615.049	( 87.453 )	0	47.353	12.102	( 2.845 )	59.083	30.613	( 37.518 )	60.038	( 25.009 )	143.816
Hlutdeild minnihluta.....	0	0	0	0	0	0	0	0	0	0	0	0	0
	( 480.243 )	615.049	( 87.453 )	0	47.353	12.102	( 2.845 )	59.083	30.613	( 37.518 )	60.038	( 25.009 )	143.816
<b>Skuldbindingar:</b>													
Lífeyrisskuldbindingar.....	0	0	0	0	0	0	0	0	0	0	0	0	0
Tekjuskattsskuldbinding.....	0	0	0	0	0	0	0	0	0	0	0	0	0
Aðrar skuldbindingar.....	0	0	0	0	0	0	0	0	0	0	0	0	0
	0	0	0	0	0	0	0	0	0	0	0	0	0
<b>Langtímaskuldir:</b>													
Skuldir við lánastofnanir og aðrar langtímaskuldir .....	479.753	2.322	0	0	482.075	3.529	0	0	19.041	2.789	0	0	507.435
Leiguskuldir.....	0	0	0	0	0	0	0	0	0	0	0	0	0
Langtímaskuldir við eigin fyrirtæki - A.....	0	0	226 ( 226 )	0	0	23.399	0	0	0	51.012	0 ( 74.412 )	0	0
Langtímaskuldir við eigin fyrirtæki - B.....	0	0	0	0	0	0	0	0	0	0	0	0	0
	479.753	2.322	226 ( 226 )	0	482.075	26.929	0	0	19.041	53.801	0 ( 74.412 )	0	507.435
<b>Skammtímaskuldir:</b>													
Skuldir við lánastofnanir.....	0	0	0	0	0	0	0	0	0	0	0	0	0
Reiknuð fjárbörf.....	0	0	0	0	0	0	0	0	0	0	0	0	0
Viðskiptaskuldir.....	0	0	0	0	0	0	0	0	0	0	0	0	0
Skuldir við eigin fyrirtæki - A.....	170.899	0	90.899 ( 261.798 )	0	87.993	52.458	2.845	0	0	38.822	0 ( 94.125 )	0	0
Skuldir við eigin fyrirtæki - B.....	87.993	0	0	0	87.993	0	0	0	0	0	0 ( 87.993 )	0	0
Næsta árs afborganir langtímaskulda.....	76.207	107	0	0	76.314	0	0	0	1.207	1.637	0	0	79.158
Næsta árs afborganir leiguskulda.....	0	0	0	0	0	0	0	0	0	0	0	0	0
Næsta árs afborganir skuldbindinga.....	0	0	0	0	0	0	0	0	0	0	0	0	0
Næsta árs afborganir langtímaskulda - A.....	0	0	233 ( 233 )	0	0	1.939	0	0	0	4.891	0 ( 6.830 )	0	0
Næsta árs afborganir langtímaskulda - B.....	0	0	0	0	0	0	0	0	0	0	0	0	0
Aðrar skammtímaskuldir.....	30.719	88	0	0	30.808	711	0	0	534	772	0	0	32.824
	365.819	195	91.131 ( 262.031 )	0	195.114	55.108	2.845	0	1.740	46.122	0 ( 188.948 )	0	111.983
<b>Skuldir og skuldbindingar samtals</b>	<b>845.572</b>	<b>2.518</b>	<b>91.357 ( 262.257 )</b>	<b>0</b>	<b>677.190</b>	<b>82.037</b>	<b>2.845</b>	<b>0</b>	<b>20.781</b>	<b>99.924</b>	<b>0 ( 263.360 )</b>	<b>0</b>	<b>619.417</b>
<b>Eigið fé og skuldir samtals</b>	<b>365.328</b>	<b>617.567</b>	<b>3.904 ( 262.257 )</b>	<b>0</b>	<b>724.543</b>	<b>94.139</b>	<b>0</b>	<b>59.083</b>	<b>51.394</b>	<b>62.405</b>	<b>60.038 ( 288.369 )</b>	<b>0</b>	<b>763.233</b>

Sjóðstreymi 2023													
	Aðalsjóður	Eignasjóður	Þjónustumiðstöð	Millifærslur	A - hluti	Fasteignafélagið 101	Félagslegar íbúðir	Fráveita	Hafnarsjóður	Hitaveita	Vatnsveita	Millifærslur	A og B - hluti
<b>Rekstrarhreyfingar:</b>													
<b>Niðurstaða ársins</b>	( 84.218 )	42.019	( 10.473 )	0	( 52.672 )	( 343 )	( 42 )	9.076	( 2.889 )	( 494 )	5.529	0	( 41.835 )
<b>Líðir sem hafa ekki áhrif á fjárstreymi:</b>													
Afskrifir .....	0	19.563	112	0	19.675	3.606	0	490	3.359	2.488	369	0	29.987
Verðbætur og gengismunur .....	10.335	67	14	0	10.416	599	0	0	523	1.571	0	0	13.109
Hlutdeild minnihluta í afkomu .....	0	0	0	0	0	0	0	0	0	0	0	0	0
Hlutdeild í afkomu dóttur- og hlutdeildarfélaganna .....	0	0	0	0	0	0	0	0	0	0	0	0	0
(Söluhagnaður) / tap rekstrarfjármuna .....	0	0	0	0	0	0	0	0	0	0	0	0	0
(Söluhagnaður) / tap eignarhluta .....	0	0	0	0	0	0	0	0	0	0	0	0	0
Frestaður tekjuskattur, breyting .....	0	0	0	0	0	0	0	0	0	0	0	0	0
Framlög frá eigin sjóðum .....	0	0	0	0	0	0	0	0	0	0	0	0	0
Breyting á lífeyrisskuldbindingum .....	0	0	0	0	0	0	0	0	0	0	0	0	0
Breyting á öðrum skuldbindingum .....	0	0	0	0	0	0	0	0	0	0	0	0	0
Aðrir líðir .....	0	0	0	0	0	0	0	0	0	0	0	0	0
<b>Veltufé frá rekstri (til rekstrar)</b>	( 73.883 )	61.649	( 10.347 )	0	( 22.580 )	3.861	( 42 )	9.566	994	3.565	5.898	0	1.261
<b>Breytingar á rekstrartengdum eignum og skuldum:</b>													
Fyrirframgreiddur kostnaður, breyting .....	441	0	0	0	441	0	0	0	0	0	0	0	441
Biðgætur, breyting .....	0	0	0	0	0	0	0	0	0	0	0	0	0
Önnur heimtar tekjur, breyting .....	0	0	0	0	0	0	0	0	0	0	0	0	0
Aðrar skammtímakröfur, breyting .....	0	0	0	0	0	0	0	0	0	0	0	0	0
Skammtímaskuldir, breyting .....	0	0	0	0	0	0	0	0	0	0	0	0	0
Greiðslur vegna lífeyrisskuldbindinga .....	0	0	0	0	0	0	0	0	0	0	0	0	0
Greiðslur vegna annarra skuldbindinga .....	0	0	0	0	0	0	0	0	0	0	0	0	0
	441	0	0	0	441	0	0	0	0	0	0	0	441
<b>Handbært fé frá (til) rekstrar</b>	( 73.442 )	61.649	( 10.347 )	0	( 22.139 )	3.861	( 42 )	9.566	994	3.565	5.898	0	1.702
<b>Fjárfestingarhreyfingar:</b>													
Fjárfesting í varanlegum rekstrarfjármunum .....	0	0	0	0	0	0	0	0	0	0	0	0	0
Söluverð rekstrarfjármuna .....	0	0	0	0	0	0	0	0	0	0	0	0	0
Eignarhlutir í félögum, breyting .....	0	0	0	0	0	0	0	0	0	0	0	0	0
Langtímakröfur, breyting .....	325	0	0	0	325	0	0	0	0	0	0	0	325
Langtímakröfur - A hluta .....	230	0	0	( 230 )	0	0	0	0	0	0	0	0	0
Langtímakröfur - B hluta .....	6.747	0	0	0	6.747	0	0	0	0	0	( 6.747 )	0	0
Skammtímakröfur, breyting .....	0	0	0	0	0	0	0	0	0	0	0	0	0
	7.302	0	0	( 230 )	7.072	0	0	0	0	0	( 6.747 )	0	325
<b>Fjármögnunarhreyfingar:</b>													
Framlög frá eigin fyrirtækjum og arður .....	0	0	0	0	0	0	0	0	0	0	0	0	0
Breyting á hlutafé .....	0	0	0	0	0	0	0	0	0	0	0	0	0
<b>Viðskiptastaða eigin fyrirtækja, breyting</b>													
Aðrar skammtímakröfur - A hluti .....	( 10.577 )	( 61.542 )	0	72.119	0	0	0	( 9.566 )	213	0	( 5.898 )	15.251	( 0 )
Aðrar skammtímakröfur - B hluti .....	( 998 )	0	0	0	( 998 )	0	0	0	0	0	0	998	0
Skammtímaskuldir - A hluti .....	61.542	0	10.577	( 72.119 )	0	( 1.948 )	42	0	0	2.904	0	( 998 )	( 0 )
Skammtímaskuldir - B hluti .....	15.251	0	0	0	15.251	0	0	0	0	0	0	( 15.251 )	0
Tekin ný langtímalán .....	70.000	0	0	0	70.000	0	0	0	0	0	0	0	70.000
Afborganir langtímalána .....	( 71.680 )	( 107 )	0	0	( 71.787 )	0	0	0	( 1.207 )	( 1.637 )	0	0	( 74.630 )
Afborganir leiguskulda .....	0	0	0	0	0	0	0	0	0	0	0	0	0
Langtímask við eigin fyrirtæki - A hluta .....	0	0	( 230 )	230	0	( 1.915 )	0	0	0	( 4.832 )	0	6.747	0
Langtímask við eigin fyrirtæki - B hluta .....	0	0	0	0	0	0	0	0	0	0	0	0	0
Skammtímalán, breyting .....	0	0	0	0	0	0	0	0	0	0	0	0	0
	63.539	( 61.649 )	10.347	230	12.466	( 3.863 )	42	( 9.566 )	( 994 )	( 3.565 )	( 5.898 )	6.747	( 4.630 )
<b>Hækkun (lækkun) á handbæru fé</b> .....	( 2.601 )	0	0	0	( 2.601 )	( 2 )	( 0 )	0	0	( 0 )	0	( 0 )	( 2.603 )
<b>Handbært fé í ársbyrjun</b> .....	4.919	0	0	0	4.919	5	( 0 )	0	( 0 )	0	( 0 )	0	4.924
<b>Handbært fé í árslok</b>	2.318	0	0	0	2.318	3	( 0 )	0	( 0 )	( 0 )	0	( 0 )	2.321

Málaflokkayfirlit 2024														
	Útsvar og fasteignaskattur	Framlög Jöfnunarsjóðs	Aðrar tekjur	Tekjur samtals	Laun og launatengd gjöld	Lífeyris- skuldbinding, breyting	Annar rekstrar- kostnaður	Afskriftir	Samtals gjöld	Fjármagnsliðir nettó	Framlög hlutdeilda og aðrir liðir	Rekstrar- niðurstæða		
<b>Aðalsjóður</b>														
00 - Skatttekjur.....	234.234	109.507	4.648	348.388	0	0	0	0	0			348.388		
02 - Félagsþjónusta.....	0	0	243	243	5.239	0	11.298		16.537		(	16.295)		
03 - Heilbrigðismál.....	0	0	0	0	0	0	2.078		2.078		(	2.078)		
04 - Fræðslu- og uppeldismál.....	0	0	3.093	3.093	135.622	0	44.401		180.023		(	176.930)		
05 - Menningarmál.....	0	0	55	55	1.781	0	9.252		11.033		(	10.978)		
06 - Æskulýðs- og íþróttamál.....	0	0	18.431	18.431	43.443	0	58.598		102.041		(	83.610)		
07 - Brunamál og almannavarnir.....	0	0	221	221	1.848	0	7.833		9.681		(	9.460)		
08 - Hreinlætismál.....	0	0	13.974	13.974	0	0	15.859		15.859		(	1.885)		
09 - Skipulags- og byggingarmál.....	0	0	2.536	2.536	0	0	9.499		9.499		(	6.963)		
10 - Umferðar- og samgöngumál.....	0	0	0	0	0	0	11.532		11.532		(	11.532)		
11 - Umhverfismál.....	0	0	0	0	0	0	10.331		10.331		(	10.331)		
13 - Atvinnumál.....	0	0	7.056	7.056	3.423	0	5.122		8.545		(	1.489)		
20 - Framlög til B-hluta fyrirtækja.....	0	0	0	0	0	0	0		0			0		
21 - Sameiginlegur kostnaður.....	0	0	5.100	5.100	40.555	0	26.031		66.586		(	61.487)		
22 - Breyting lífeyrisskuldbindinga.....	0	0	0	0	431	0	0		431		(	431)		
27 - Óreglulegir liðir.....	0	0	0	0	0	0	0		0	0		0		
28 - Fjármunatekjur og fjármagnsgjöld.....	0	0	0	0	0	0	0		0	(	26.479)	(	26.479)	
	234.234	109.507	55.355	399.096	232.343	0	211.834	0	444.177	(	26.479)	0	(	71.560)
<b>Aðrir sjóðir í A - hluta</b>														
Eignasjóður.....	0	0	79.032	79.032	0	0	15.907	19.563	35.470	2.948	0	46.510		
Þjónustumiðstöð.....	0	0	10.294	10.294	12.902	0	6.364	112	19.379	(	1.457)	0	(	10.542)
Millifærslur A-hluta.....	(	4.913)	(	82.130)	(	87.044)	0	0	(	87.044)	0	0	0	
<b>A - hluti samtals</b>	<b>229.320</b>	<b>109.507</b>	<b>62.551</b>	<b>401.378</b>	<b>245.245</b>	<b>0</b>	<b>147.062</b>	<b>19.675</b>	<b>411.982</b>	<b>(</b>	<b>24.988)</b>	<b>0</b>	<b>(</b>	<b>35.593)</b>
<b>Sjóðir í B - hluta</b>														
Fasteignafélagið 101.....	0	0	7.985	7.985	0	0	2.415	3.606	6.021	(	1.878)	0	86	
Félagslegar íbúðir.....	0	0	0	0	0	0	0	0	0	(	43)	0	(	43)
Fráveita.....	0	0	10.736	10.736	0	0	1.227	490	1.717	699	0	9.718		
Hafnarsjóður.....	0	0	27.719	27.719	12.290	0	12.912	2.531	27.733	(	1.170)	0	(	1.184)
Hitaveita.....	0	0	8.968	8.968	0	0	3.290	2.488	5.778	(	3.079)	0	111	
Vatnsveita.....	0	0	9.300	9.300	0	0	3.579	369	3.948	658	0	6.011		
Millifærslur B-hluta.....	0	0	0	0	0	0	0	0	0	0	0	0		
<b>B - hluti samtals</b>	<b>0</b>	<b>0</b>	<b>64.708</b>	<b>64.708</b>	<b>12.290</b>	<b>0</b>	<b>23.423</b>	<b>9.483</b>	<b>45.197</b>	<b>(</b>	<b>4.812)</b>	<b>0</b>	<b>14.699</b>	
Millifærslur AB-hluta.....	(	981)	(	9.024)	(	10.005)	0	0	(	10.005)	0	0	0	
<b>A og B hluti samtals</b>	<b>228.339</b>	<b>109.507</b>	<b>118.235</b>	<b>456.081</b>	<b>257.535</b>	<b>0</b>	<b>160.480</b>	<b>29.159</b>	<b>447.174</b>	<b>(</b>	<b>29.801)</b>	<b>0</b>	<b>(</b>	<b>20.894)</b>

Efnahagsyfirlit 2024													
	Aðalsjóður	Eignasjóður	Þjónustumiðstöð	Millifærslur	A - hluti	Fasteignafélagi	Félagslegar	Fráveita	Hafnarsjóður	Hitaveita	Vatnsveita	Millifærslur	A og B - hluti
			ð			ð 101	íbuðir						
<b>Efnahagsreikningur - Eignir</b>													
<b>Fastafjármunir:</b>													
Varanlegir rekstrarfjármunir:													
Fasteignir og lóðir .....	0	318.188	3.792	0	321.981	88.697	0	0	0	0	0	0	410.677
Veitukerfi, hafnarmannvirki og götur .....	0	93.993	0	0	93.993	0	0	17.113	37.628	59.917	18.961	0	227.613
Vélar, áhöld og tæki .....	0	14.923	0	0	14.923	0	0	0	0	0	0	0	14.923
Leigðar eignir .....	0	0	0	0	0	0	0	0	0	0	0	0	0
	0	427.104	3.792	0	430.897	88.697	0	17.113	37.628	59.917	18.961	0	653.214
Áhættufjármunir og langtímakröfur:													
Stofnframlög og eignarhlutir í öðrum félögum .....	49.422	0	0	0	49.422	0	0	0	0	0	0	( 25.009 )	24.413
Tekjuskattseign .....	0	0	0	0	0	0	0	0	0	0	0	0	0
Langtímakröfur .....	362	0	0	0	362	1.803	0	0	0	0	0	0	2.165
Langtímakröfur á eigin fyrirtæki - A .....	( 7 )	0	0	7	0	0	0	0	0	0	0	0	0
Langtímakröfur á eigin fyrirtæki - B .....	69.271	0	0	0	69.271	0	0	0	0	0	0	( 69.271 )	0
Fyrirframgreiddur kostnaður .....	8.540	0	0	0	8.540	0	0	0	0	0	0	0	8.540
	127.588	0	0	7	127.595	1.803	0	0	0	0	0	( 94.280 )	35.118
<b>Fastafjármunir</b>	<b>127.588</b>	<b>427.104</b>	<b>3.792</b>	<b>7</b>	<b>558.492</b>	<b>90.500</b>	<b>0</b>	<b>17.113</b>	<b>37.628</b>	<b>59.917</b>	<b>18.961</b>	<b>( 94.280 )</b>	<b>688.332</b>
<b>Veltufjármunir:</b>													
Birgðir.....	0	0	0	0	0	0	0	0	0	0	0	0	0
Óinnheimtar tekjur.....	30.671	0	0	0	30.671	74	0	0	5.438	0	0	0	36.182
Skammtímakröfur á eigin fyrirtæki - A.....	101.556	236.934	0	( 338.490 )	0	0	0	51.687	6.413	0	47.088	( 105.188 )	0
Skammtímakröfur á eigin fyrirtæki - B.....	94.466	0	0	0	94.466	0	0	0	0	0	0	( 94.466 )	0
Næsta árs afb. langtímakrafna.....	338	0	0	0	338	0	0	0	0	0	0	0	338
Næsta árs afb. langtímakrafna - A.....	239	0	0	( 239 )	0	0	0	0	0	0	0	0	0
Næsta árs afb. langtímakrafna - B.....	7.001	0	0	0	7.001	0	0	0	0	0	0	( 7.001 )	0
Fyrirframgreiddur kostnaður.....	441	0	0	0	441	0	0	0	0	0	0	0	441
Aðrar skammtímakröfur.....	5.751	0	0	0	5.751	0	0	0	0	0	0	0	5.751
Verðbréf.....	0	0	0	0	0	0	0	0	0	0	0	0	0
Handbært fé.....	1.891	0	0	0	1.891	3	0	0	0	0	0	0	1.894
<b>Veltufjármunir</b>	<b>242.352</b>	<b>236.934</b>	<b>0</b>	<b>( 338.728 )</b>	<b>140.558</b>	<b>77</b>	<b>0</b>	<b>51.687</b>	<b>11.851</b>	<b>0</b>	<b>47.088</b>	<b>( 206.655 )</b>	<b>44.606</b>
<b>Eignir samtals</b>	<b>369.940</b>	<b>664.038</b>	<b>3.792</b>	<b>( 338.721 )</b>	<b>699.050</b>	<b>90.577</b>	<b>0</b>	<b>68.801</b>	<b>49.479</b>	<b>59.917</b>	<b>66.050</b>	<b>( 300.935 )</b>	<b>732.938</b>



Efnahagsyfirlit 2024													
	Aðalsjóður	Eignasjóður	Þjónustumiðstöð	Millifærslur	A - hluti	Fasteignafélagi	Félagslegar	Fráveita	Hafnarsjóður	Hitaveita	Vatnsveita	Millifærslur	A og B - hluti
			ð			ð 101	íbuðir						
<b>Efnahagsreikningur - Eigið fé og skuldir</b>													
<b>Eiginfjárreikningar:</b>													
Eigið fé.....	( 551.804 )	661.559	( 97.995 )	0	11.760	12.188	( 2.888 )	68.801	29.428	( 37.407 )	66.050	( 25.009 )	122.922
Hlutdeild minnihluta.....	0	0	0	0	0	0	0	0	0	0	0	0	0
	( 551.804 )	661.559	( 97.995 )	0	11.760	12.188	( 2.888 )	68.801	29.428	( 37.407 )	66.050	( 25.009 )	122.922
<b>Skuldbindingar:</b>													
Lífeyrisskuldbindingar.....	0	0	0	0	0	0	0	0	0	0	0	0	0
Tekjuskattsskuldbinding.....	0	0	0	0	0	0	0	0	0	0	0	0	0
Aðrar skuldbindingar.....	0	0	0	0	0	0	0	0	0	0	0	0	0
	0	0	0	0	0	0	0	0	0	0	0	0	0
<b>Langtímaskuldir:</b>													
Skuldir við lánastofnanir og aðrar langtímaskuldir .....	471.041	2.284	0	0	473.325	3.529	0	0	18.280	1.181	0	0	496.315
Leiguskuldir.....	0	0	0	0	0	0	0	0	0	0	0	0	0
Langtímaskuldir við eigin fyrirtæki - A.....	0	0	( 7 )	7	0	21.997	0	0	0	47.274	0	( 69.271 )	0
Langtímaskuldir við eigin fyrirtæki - B.....	0	0	0	0	0	0	0	0	0	0	0	0	0
	471.041	2.284	( 7 )	7	473.325	25.526	0	0	18.280	48.455	0	( 69.271 )	496.315
<b>Skammtímaskuldir:</b>													
Skuldir við lánastofnanir.....	0	0	0	0	0	0	0	0	0	0	0	0	0
Reiknuð fjárför.....	0	0	0	0	0	0	0	0	0	0	0	0	0
Viðskiptaskuldir.....	0	0	0	0	0	0	0	0	0	0	0	0	0
Skuldir við eigin fyrirtæki - A.....	236.934	0	101.556	( 338.490 )	105.196	50.164	2.888	0	0	41.406	0	( 94.458 )	0
Skuldir við eigin fyrirtæki - B.....	105.196	0	0	0	105.196	0	0	0	0	0	0	( 105.196 )	0
Næsta árs afborganir langtímaskulda.....	77.854	107	0	0	77.961	0	0	0	1.237	1.678	0	0	80.876
Næsta árs afborganir leiguskulda.....	0	0	0	0	0	0	0	0	0	0	0	0	0
Næsta árs afborganir skuldbindinga.....	0	0	0	0	0	0	0	0	0	0	0	0	0
Næsta árs afborganir langtímaskulda - A.....	0	0	239	( 239 )	0	1.987	0	0	0	5.013	0	( 7.001 )	0
Næsta árs afborganir langtímaskulda - B.....	0	0	0	0	0	0	0	0	0	0	0	0	0
Aðrar skammtímaskuldir.....	30.719	88	0	0	30.808	711	0	0	534	772	0	0	32.824
	450.703	195	101.794	( 338.728 )	213.965	52.863	2.888	0	1.770	48.869	0	( 206.655 )	113.701
<b>Skuldir og skuldbindingar samtals</b>	<b>921.744</b>	<b>2.480</b>	<b>101.787</b>	<b>( 338.721 )</b>	<b>687.290</b>	<b>78.389</b>	<b>2.888</b>	<b>0</b>	<b>20.050</b>	<b>97.325</b>	<b>0</b>	<b>( 275.926 )</b>	<b>610.016</b>
<b>Eigið fé og skuldir samtals</b>	<b>369.940</b>	<b>664.038</b>	<b>3.792</b>	<b>( 338.721 )</b>	<b>699.050</b>	<b>90.577</b>	<b>0</b>	<b>68.801</b>	<b>49.479</b>	<b>59.917</b>	<b>66.050</b>	<b>( 300.935 )</b>	<b>732.938</b>

Sjóðstreymi 2024													
	Aðalsjóður	Eignasjóður	Þjónustumiðstöð	Millifærslur	A - hluti	Fasteignafélagið 101	Félagslegar íbúðir	Fráveita	Hafnarsjóður	Hitaveita	Vatnsveita	Millifærslur	A og B - hluti
<b>Rekstrarhreyfingar:</b>													
<b>Niðurstaða ársins</b>	( 71.560 )	46.510	( 10.542 )	0	( 35.593 )	86	( 43 )	9.718	( 1.184 )	111	6.011	0	( 20.894 )
Liðir sem hafa ekki áhrif á fjárstreymi:													
Afskrifir .....	0	19.563	112	0	19.675	3.606	0	490	2.531	2.488	369	0	29.159
Verðbætur og gengismunur .....	10.807	69	9	0	10.884	565	0	0	506	1.447	0	0	13.403
Hlutdeild minnihluta í afkomu .....	0	0	0	0	0	0	0	0	0	0	0	0	0
Hlutdeild í afkomu dóttur- og hlutdeildarféлага .....	0	0	0	0	0	0	0	0	0	0	0	0	0
(Söluhagnaður) / tap rekstrarfjármuna .....	0	0	0	0	0	0	0	0	0	0	0	0	0
(Söluhagnaður) / tap eignarhluta .....	0	0	0	0	0	0	0	0	0	0	0	0	0
Frestaður tekjuskattur, breyting .....	0	0	0	0	0	0	0	0	0	0	0	0	0
Framlög frá eigin sjóðum .....	0	0	0	0	0	0	0	0	0	0	0	0	0
Breyting á lífeyrisskuldbindingum .....	0	0	0	0	0	0	0	0	0	0	0	0	0
Breyting á öðrum skuldbindingum .....	0	0	0	0	0	0	0	0	0	0	0	0	0
Aðrir liðir .....	0	0	0	0	0	0	0	0	0	0	0	0	0
<b>Veltufé frá rekstri (til rekstrar)</b>	( 60.753 )	66.142	( 10.421 )	0	( 5.033 )	4.257	( 43 )	10.207	1.853	4.046	6.380	0	21.668
<b>Breytingar á rekstrartengdum eignum og skuldum:</b>													
Fyrirframgreiddur kostnaður, breyting .....	441	0	0	0	441	0	0	0	0	0	0	0	441
Biðgöf, breyting .....	0	0	0	0	0	0	0	0	0	0	0	0	0
Önnheimtar tekjur, breyting .....	0	0	0	0	0	0	0	0	0	0	0	0	0
Aðrar skammtímakröfur, breyting .....	0	0	0	0	0	0	0	0	0	0	0	0	0
Skammtímaskuldir, breyting .....	0	0	0	0	0	0	0	0	0	0	0	0	0
Greiðslur vegna lífeyrisskuldbindinga .....	0	0	0	0	0	0	0	0	0	0	0	0	0
Greiðslur vegna annarra skuldbindinga .....	0	0	0	0	0	0	0	0	0	0	0	0	0
	441	0	0	0	441	0	0	0	0	0	0	0	441
<b>Handbært fé frá (til) rekstrar</b>	( 60.312 )	66.142	( 10.421 )	0	( 4.592 )	4.257	( 43 )	10.207	1.853	4.046	6.380	0	22.109
<b>Fjárfestingarhreyfingar:</b>													
Fjárfesting í varanlegum rekstrarfjámunum .....	0	0	0	0	0	0	0	0	0	0	0	0	0
Söluverð rekstrarfjármuna .....	0	0	0	0	0	0	0	0	0	0	0	0	0
Eignarhlutir í félögum, breyting .....	0	0	0	0	0	0	0	0	0	0	0	0	0
Langtímakröfur, breyting .....	333	0	0	0	333	0	0	0	0	0	0	0	333
Langtímakröfur - A hluta .....	236	0	0	( 236 )	0	0	0	0	0	0	0	0	0
Langtímakröfur - B hluta .....	6.915	0	0	0	6.915	0	0	0	0	0	( 6.915 )	0	0
Skammtímakröfur, breyting .....	0	0	0	0	0	0	0	0	0	0	0	0	0
	7.485	0	0	( 236 )	7.249	0	0	0	0	0	0	( 6.915 )	333
<b>Fjármögnunarhreyfingar:</b>													
Framlög frá eigin fyrirtækjum og arður .....	0	0	0	0	0	0	0	0	0	0	0	0	0
Breyting á hlutafé .....	0	0	0	0	0	0	0	0	0	0	0	0	0
Viðskiptastaða eigin fyrirtækja, breyting													
Aðrar skammtímakröfur - A hluti .....	( 10.657 )	( 66.035 )	0	76.692	0	0	0	( 10.207 )	( 616 )	0	( 6.380 )	17.203	0
Aðrar skammtímakröfur - B hluti .....	( 333 )	0	0	0	( 333 )	0	0	0	0	0	0	333	0
Skammtímaskuldir - A hluti .....	66.035	0	10.657	( 76.692 )	0	( 2.294 )	43	0	0	2.584	0	( 333 )	( 0 )
Skammtímaskuldir - B hluti .....	17.203	0	0	0	17.203	0	0	0	0	0	0	( 17.203 )	0
Tekin ný langtímalán .....	55.000	0	0	0	55.000	0	0	0	0	0	0	0	55.000
Afborganir langtímalána .....	( 74.848 )	( 107 )	0	0	( 74.955 )	0	0	0	( 1.237 )	( 1.678 )	0	0	( 77.869 )
Afborganir leiguskulda .....	0	0	0	0	0	0	0	0	0	0	0	0	0
Langtímask við eigin fyrirtæki - A hluta .....	0	0	( 236 )	236	0	( 1.963 )	0	0	0	( 4.952 )	0	6.915	0
Langtímask við eigin fyrirtæki - B hluta .....	0	0	0	0	0	0	0	0	0	0	0	0	0
Skammtímalán, breyting .....	0	0	0	0	0	0	0	0	0	0	0	0	0
	52.401	( 66.142 )	10.421	236	( 3.084 )	( 4.257 )	43	( 10.207 )	( 1.853 )	( 4.046 )	( 6.380 )	6.915	( 22.869 )
Hækkun (lækkun) á handbæru fé .....	( 427 )	0	0	0	( 427 )	0	( 0 )	0	0	0	( 0 )	0	( 427 )
Handbært fé í ársbyrjun .....	2.318	0	0	0	2.318	3	( 0 )	0	( 0 )	( 0 )	0	0	2.321
<b>Handbært fé í árslok</b>	1.891	0	0	0	1.891	3	( 0 )	0	( 0 )	0	( 0 )	0	1.894

Málaflokkayfirlit 2025												
	Útsvar og fasteignaskattur	Framlög Jöfnunarsjóðs	Aðrar tekjur	Tekjur samtals	Laun og launategd gjöld	Lífeyris- skuldbinding, breyting	Annar rekstrar- kostnaður	Afskriftir	Samtals gjöld	Fjármagnsliðir nettó	Framlög hlutdeilda og aðrir liðir	Rekstrar- niðurstæða
<b>Aðalsjóður</b>												
00 - Skatttekjur.....	252.447	112.792	4.880	370.119	0	0	0	0	0			370.119
02 - Félagsþjónusta.....	0	0	255	255	5.370	0	11.468		16.838		(	16.583)
03 - Heilbrigðismál.....	0	0	0	0	0	0	2.109		2.109		(	2.109)
04 - Fræðslu- og uppeldismál.....	0	0	3.248	3.248	139.013	0	45.067		184.080		(	180.832)
05 - Menningarmál.....	0	0	58	58	1.825	0	9.391		11.217		(	11.159)
06 - Æskulýðs- og íþróttamál.....	0	0	19.352	19.352	44.529	0	59.477		104.006		(	84.653)
07 - Brunamál og almannavarnir.....	0	0	232	232	1.894	0	7.950		9.845		(	9.613)
08 - Hreinlætismál.....	0	0	14.673	14.673	0	0	16.097		16.097		(	1.424)
09 - Skipulags- og byggingarmál.....	0	0	2.663	2.663	0	0	9.641		9.641		(	6.979)
10 - Umferðar- og samgöngumál.....	0	0	0	0	0	0	11.705		11.705		(	11.705)
11 - Umhverfismál.....	0	0	0	0	0	0	10.486		10.486		(	10.486)
13 - Atvinnumál.....	0	0	7.409	7.409	3.509	0	5.199		8.707		(	1.299)
20 - Framlög til B-hluta fyrirtækja.....	0	0	0	0	0	0	0		0			0
21 - Sameiginlegur kostnaður.....	0	0	5.355	5.355	41.569	0	26.422		67.991		(	62.636)
22 - Breyting lífeyrisskuldbindinga.....	0	0	0	0	442	0	0		442		(	442)
27 - Óreglulegir liðir.....	0	0	0	0	0	0	0		0	0		0
28 - Fjármunatekjur og fjármagnsgjöld.....	0	0	0	0	0	0	0		0	( 26.958)	(	26.958)
	252.447	112.792	58.123	423.362	238.151	0	215.012	0	453.163	( 26.958)	0	( 56.759)
<b>Aðrir sjóðir í A - hluta</b>												
Eignasjóður.....	0	0	82.984	82.984	0	0	16.146	19.563	35.709	3.979	0	51.254
Þjónustumiðstöð.....	0	0	10.809	10.809	13.225	0	6.460	112	19.797	( 1.608)	0	( 10.597)
Millifærslur A-hluta.....	( 4.913)		( 82.130)	( 87.044)	0	0	( 87.044)	0	( 87.044)	0	0	0
<b>A - hluti samtals</b>	<b>247.534</b>	<b>112.792</b>	<b>69.785</b>	<b>430.110</b>	<b>251.376</b>	<b>0</b>	<b>150.574</b>	<b>19.675</b>	<b>421.625</b>	<b>( 24.587)</b>	<b>0</b>	<b>( 16.101)</b>
<b>Sjóðir í B - hluta</b>												
Fasteignafélagið 101.....	0	0	8.384	8.384	0	0	2.451	3.606	6.057	( 1.610)	0	717
Félagslegar íbúðir.....	0	0	0	0	0	0	0	0	0	( 44)	0	( 44)
Fráveita.....	0	0	11.272	11.272	0	0	1.245	490	1.735	857	0	10.394
Hafnarsjóður.....	0	0	29.105	29.105	12.597	0	13.106	1.884	27.588	( 1.107)	0	410
Hitaveita.....	0	0	9.417	9.417	0	0	3.340	2.488	5.828	( 2.831)	0	758
Vatnsveita.....	0	0	9.765	9.765	0	0	3.633	369	4.001	758	0	6.522
Millifærslur B-hluta.....	0	0	0	0	0	0	0	0	0	0	0	0
<b>B - hluti samtals</b>	<b>0</b>	<b>0</b>	<b>67.944</b>	<b>67.944</b>	<b>12.597</b>	<b>0</b>	<b>23.775</b>	<b>8.837</b>	<b>45.209</b>	<b>( 3.977)</b>	<b>0</b>	<b>18.758</b>
Millifærslur AB-hluta.....	( 981)		( 9.024)	( 10.005)	0	0	( 10.005)	0	( 10.005)	( 0)	0	( 0)
<b>A og B hluti samtals</b>	<b>246.553</b>	<b>112.792</b>	<b>128.704</b>	<b>488.049</b>	<b>263.973</b>	<b>0</b>	<b>164.343</b>	<b>28.512</b>	<b>456.828</b>	<b>( 28.564)</b>	<b>0</b>	<b>2.656</b>

Efnahagsyfirlit 2025													
	Aðalsjóður	Eignasjóður	Þjónustumiðstöð	Millifærslur	A - hluti	Fasteignafélagi	Félagslegar	Fráveita	Hafnarsjóður	Hitaveita	Vatnsveita	Millifærslur	A og B - hluti
			ð			ð 101	íbuðir						
<b>Efnahagsreikningur - Eignir</b>													
<b>Fastafjármunir:</b>													
Varanlegir rekstrarfjármunir:													
Fasteignir og lóðir .....	0	308.266	3.680	0	311.946	85.091	0	0	0	0	0	0	397.037
Veitukerfi, hafnarmannvirki og götur .....	0	89.567	0	0	89.567	0	0	16.623	35.744	57.429	18.593	0	217.957
Vélar, áhöld og tæki .....	0	9.708	0	0	9.708	0	0	0	0	0	0	0	9.708
Leigðar eignir .....	0	0	0	0	0	0	0	0	0	0	0	0	0
	0	407.541	3.680	0	411.222	85.091	0	16.623	35.744	57.429	18.593	0	624.702
Áhættufjármunir og langtímakröfur:													
Stofnframlög og eignarhlutir í öðrum félögum .....	49.422	0	0	0	49.422	0	0	0	0	0	0	( 25.009 )	24.413
Tekjuskattseign .....	0	0	0	0	0	0	0	0	0	0	0	0	0
Langtímakröfur .....	25	0	0	0	25	1.848	0	0	0	0	0	0	1.873
Langtímakröfur á eigin fyrirtæki - A .....	( 252 )	0	0	252	0	0	0	0	0	0	0	0	0
Langtímakröfur á eigin fyrirtæki - B .....	63.827	0	0	0	63.827	0	0	0	0	0	0	( 63.827 )	0
Fyrirframgreiddur kostnaður .....	8.099	0	0	0	8.099	0	0	0	0	0	0	0	8.099
	121.121	0	0	252	121.373	1.848	0	0	0	0	0	( 88.836 )	34.385
<b>Fastafjármunir</b>	<b>121.121</b>	<b>407.541</b>	<b>3.680</b>	<b>252</b>	<b>532.595</b>	<b>86.939</b>	<b>0</b>	<b>16.623</b>	<b>35.744</b>	<b>57.429</b>	<b>18.593</b>	<b>( 88.836 )</b>	<b>659.087</b>
<b>Veltufjármunir:</b>													
Birgðir.....	0	0	0	0	0	0	0	0	0	0	0	0	0
Óinnheimtar tekjur.....	30.671	0	0	0	30.671	74	0	0	5.438	0	0	0	36.182
Skammtímakröfur á eigin fyrirtæki - A.....	112.279	307.715	0	( 419.994 )	0	0	0	62.571	7.927	0	53.979	( 124.478 )	0
Skammtímakröfur á eigin fyrirtæki - B.....	93.900	0	0	0	93.900	0	0	0	0	0	0	( 93.900 )	0
Næsta árs afb. langtímakrafna.....	346	0	0	0	346	0	0	0	0	0	0	0	346
Næsta árs afb. langtímakrafna - A.....	245	0	0	( 245 )	0	0	0	0	0	0	0	0	0
Næsta árs afb. langtímakrafna - B.....	7.176	0	0	0	7.176	0	0	0	0	0	0	( 7.176 )	0
Fyrirframgreiddur kostnaður.....	441	0	0	0	441	0	0	0	0	0	0	0	441
Aðrar skammtímakröfur.....	5.751	0	0	0	5.751	0	0	0	0	0	0	0	5.751
Verðbréf.....	0	0	0	0	0	0	0	0	0	0	0	0	0
Handbært fé.....	2.861	0	0	0	2.861	0	0	0	0	0	0	0	2.862
<b>Veltufjármunir</b>	<b>253.670</b>	<b>307.715</b>	<b>0</b>	<b>( 420.238 )</b>	<b>141.146</b>	<b>74</b>	<b>0</b>	<b>62.571</b>	<b>13.365</b>	<b>0</b>	<b>53.979</b>	<b>( 225.554 )</b>	<b>45.582</b>
<b>Eignir samtals</b>	<b>374.791</b>	<b>715.256</b>	<b>3.680</b>	<b>( 419.986 )</b>	<b>673.741</b>	<b>87.013</b>	<b>0</b>	<b>79.195</b>	<b>49.109</b>	<b>57.429</b>	<b>72.572</b>	<b>( 314.390 )</b>	<b>704.669</b>

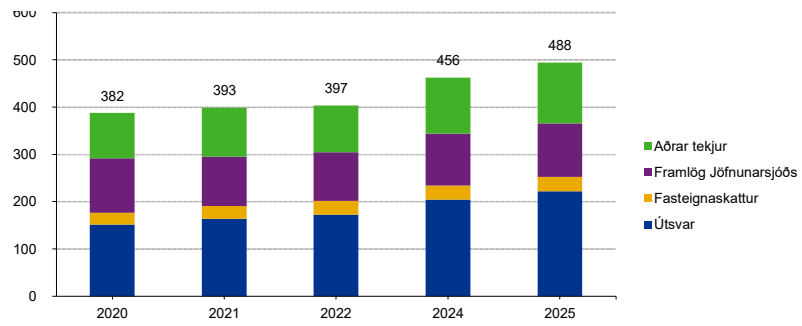
Efnahagsyfirlit 2025													
	Aðalsjóður	Eignasjóður	Þjónustumiðstöð	Millifærslur	A - hluti	Fasteignafélagi	Félagslegar	Fráveita	Hafnarsjóður	Hitaveita	Vatnsveita	Millifærslur	A og B - hluti
			ð			ð 101	íbuðir						
<b>Efnahagsreikningur - Eigið fé og skuldir</b>													
<b>Eiginfjárreikningar:</b>													
Eigið fé.....	( 608.562 )	712.813	( 108.592 )	0	( 4.341 )	12.905	( 2.932 )	79.195	29.838	( 36.649 )	72.572	( 25.009 )	125.579
Hlutdeild minnihluta.....	0	0	0	0	0	0	0	0	0	0	0	0	0
	( 608.562 )	712.813	( 108.592 )	0	( 4.341 )	12.905	( 2.932 )	79.195	29.838	( 36.649 )	72.572	( 25.009 )	125.579
<b>Skuldbindingar:</b>													
Lífeyrisskuldbindingar.....	0	0	0	0	0	0	0	0	0	0	0	0	0
Tekjuskattsskuldbinding.....	0	0	0	0	0	0	0	0	0	0	0	0	0
Aðrar skuldbindingar.....	0	0	0	0	0	0	0	0	0	0	0	0	0
	0	0	0	0	0	0	0	0	0	0	0	0	0
<b>Langtímaskuldir:</b>													
Skuldir við lánastofnanir og aðrar langtímaskuldir .....	440.892	2.248	0	0	443.140	3.529	0	0	17.469	0	0	0	464.138
Leiguskuldir.....	0	0	0	0	0	0	0	0	0	0	0	0	0
Langtímaskuldir við eigin fyrirtæki - A.....	0	0	( 252 )	252	0	20.510	0	0	0	43.317	0	( 63.827 )	0
Langtímaskuldir við eigin fyrirtæki - B.....	0	0	0	0	0	0	0	0	0	0	0	0	0
	440.892	2.248	( 252 )	252	443.140	24.039	0	0	17.469	43.317	0	( 63.827 )	464.138
<b>Skammtímaskuldir:</b>													
Skuldir við lánastofnanir.....	0	0	0	0	0	0	0	0	0	0	0	0	0
Reiknuð fjárför.....	0	0	0	0	0	0	0	0	0	0	0	0	0
Viðskiptaskuldir.....	0	0	0	0	0	0	0	0	0	0	0	0	0
Skuldir við eigin fyrirtæki - A.....	307.715	0	112.279	( 419.994 )	0	47.320	2.932	0	0	43.640	0	( 93.892 )	( 0 )
Skuldir við eigin fyrirtæki - B.....	124.485	0	0	0	124.485	0	0	0	0	0	0	( 124.485 )	0
Næsta árs afborganir langtímaskulda.....	79.542	107	0	0	79.649	0	0	0	1.268	1.210	0	0	82.127
Næsta árs afborganir leiguskulda.....	0	0	0	0	0	0	0	0	0	0	0	0	0
Næsta árs afborganir skuldbindinga.....	0	0	0	0	0	0	0	0	0	0	0	0	0
Næsta árs afborganir langtímaskulda - A.....	0	0	245	( 245 )	0	2.037	0	0	0	5.139	0	( 7.176 )	0
Næsta árs afborganir langtímaskulda - B.....	0	0	0	0	0	0	0	0	0	0	0	0	0
Aðrar skammtímaskuldir.....	30.719	88	0	0	30.808	711	0	0	534	772	0	0	32.824
	542.461	195	112.524	( 420.238 )	234.942	50.069	2.932	0	1.801	50.761	0	( 225.554 )	114.952
<b>Skuldir og skuldbindingar samtals</b>	<b>983.353</b>	<b>2.443</b>	<b>112.272</b>	<b>( 419.986 )</b>	<b>678.082</b>	<b>74.108</b>	<b>2.932</b>	<b>0</b>	<b>19.271</b>	<b>94.079</b>	<b>0</b>	<b>( 289.381 )</b>	<b>579.090</b>
<b>Eigið fé og skuldir samtals</b>	<b>374.791</b>	<b>715.256</b>	<b>3.680</b>	<b>( 419.986 )</b>	<b>673.741</b>	<b>87.013</b>	<b>0</b>	<b>79.195</b>	<b>49.109</b>	<b>57.429</b>	<b>72.572</b>	<b>( 314.390 )</b>	<b>704.669</b>

Sjóðstreymi 2025													
	Aðalsjóður	Eignasjóður	Þjónustumiðstöð	Millifærslur	A - hluti	Fasteignafélagið 101	Félagslegar íbúðir	Fráveita	Hafnarsjóður	Hitaveita	Vatnsveita	Millifærslur	A og B - hluti
<b>Rekstrarhreyfingar:</b>													
<b>Niðurstaða ársins</b>	( 56.759 )	51.254	( 10.597 )	0	( 16.101 )	717	( 44 )	10.394	410	758	6.522	0	2.656
Líðir sem hafa ekki áhrif á fjárstreymi:													
Afskriftir .....	0	19.563	112	0	19.675	3.606	0	490	1.884	2.488	369	0	28.512
Verðbætur og gengismunur .....	10.779	70	3	0	10.852	530	0	0	488	1.316	0	0	13.186
Hlutdeild minnihluta í afkomu .....	0	0	0	0	0	0	0	0	0	0	0	0	0
Hlutdeild í afkomu dóttur- og hlutdeildarféлага .....	0	0	0	0	0	0	0	0	0	0	0	0	0
(Söluhagnaður) / tap rekstrarfjármuna .....	0	0	0	0	0	0	0	0	0	0	0	0	0
(Söluhagnaður) / tap eignarhluta .....	0	0	0	0	0	0	0	0	0	0	0	0	0
Frestaður tekjuskattur, breyting .....	0	0	0	0	0	0	0	0	0	0	0	0	0
Framlög frá eigin sjóðum .....	0	0	0	0	0	0	0	0	0	0	0	0	0
Breyting á lífeyrisskuldbindingum .....	0	0	0	0	0	0	0	0	0	0	0	0	0
Breyting á öðrum skuldbindingum .....	0	0	0	0	0	0	0	0	0	0	0	0	0
Aðrir líðir .....	0	0	0	0	0	0	0	0	0	0	0	0	0
<b>Veltufé frá rekstri (til rekstrar)</b>	( 45.980 )	70.888	( 10.482 )	0	14.426	4.853	( 44 )	10.884	2.783	4.562	6.891	0	44.354
<b>Breytingar á rekstrartengdum eignum og skuldum:</b>													
Fyrirframgreiddur kostnaður, breyting .....	441	0	0	0	441	0	0	0	0	0	0	0	441
Biðgöf, breyting .....	0	0	0	0	0	0	0	0	0	0	0	0	0
Önnheimtar tekjur, breyting .....	0	0	0	0	0	0	0	0	0	0	0	0	0
Aðrar skammtímakröfur, breyting .....	0	0	0	0	0	0	0	0	0	0	0	0	0
Skammtímaskuldir, breyting .....	0	0	0	0	0	0	0	0	0	0	0	0	0
Greiðslur vegna lífeyrisskuldbindinga .....	0	0	0	0	0	0	0	0	0	0	0	0	0
Greiðslur vegna annarra skuldbindinga .....	0	0	0	0	0	0	0	0	0	0	0	0	0
	441	0	0	0	441	0	0	0	0	0	0	0	441
<b>Handbært fé frá (til) rekstrar</b>	( 45.539 )	70.888	( 10.482 )	0	14.867	4.853	( 44 )	10.884	2.783	4.562	6.891	0	44.795
<b>Fjárfestingarhreyfingar:</b>													
Fjárfesting í varanlegum rekstrarfjármunum .....	0	0	0	0	0	0	0	0	0	0	0	0	0
Söluverð rekstrarfjármuna .....	0	0	0	0	0	0	0	0	0	0	0	0	0
Eignarhlutir í félögum, breyting .....	0	0	0	0	0	0	0	0	0	0	0	0	0
Langtímakröfur, breyting .....	342	0	0	0	342	0	0	0	0	0	0	0	342
Langtímakröfur - A hluta .....	242	0	0	( 242 )	0	0	0	0	0	0	0	0	0
Langtímakröfur - B hluta .....	7.088	0	0	0	7.088	0	0	0	0	0	( 7.088 )	0	0
Skammtímakröfur, breyting .....	0	0	0	0	0	0	0	0	0	0	0	0	0
	7.672	0	0	( 242 )	7.430	0	0	0	0	0	( 7.088 )	0	342
<b>Fjármögnunarhreyfingar:</b>													
Framlög frá eigin fyrirtækjum og arður .....	0	0	0	0	0	0	0	0	0	0	0	0	0
Breyting á hlutafé .....	0	0	0	0	0	0	0	0	0	0	0	0	0
Viðskiptastaða eigin fyrirtækja, breyting													
Aðrar skammtímakröfur - A hluti .....	( 10.723 )	( 70.781 )	0	81.504	0	0	0	( 10.884 )	( 1.515 )	0	( 6.891 )	19.290	0
Aðrar skammtímakröfur - B hluti .....	566	0	0	0	566	0	0	0	0	0	( 566 )	0	0
Skammtímaskuldir - A hluti .....	70.781	0	10.723	( 81.504 )	0	( 2.844 )	44	0	0	2.234	0	566	0
Skammtímaskuldir - B hluti .....	19.290	0	0	0	19.290	0	0	0	0	0	0	( 19.290 )	0
Tekin ný langtímalán .....	35.000	0	0	0	35.000	0	0	0	0	0	0	0	35.000
Afborganir langtímalána .....	( 76.075 )	( 107 )	0	0	( 76.182 )	0	0	0	( 1.268 )	( 1.720 )	0	0	( 79.169 )
Afborganir leiguskulda .....	0	0	0	0	0	0	0	0	0	0	0	0	0
Langtímask við eigin fyrirtæki - A hluta .....	0	0	( 242 )	242	0	( 2.012 )	0	0	0	( 5.076 )	0	7.088	0
Langtímask við eigin fyrirtæki - B hluta .....	0	0	0	0	0	0	0	0	0	0	0	0	0
Skammtímalán, breyting .....	0	0	0	0	0	0	0	0	0	0	0	0	0
	38.838	( 70.888 )	10.482	242	( 21.327 )	( 4.856 )	44	( 10.884 )	( 2.783 )	( 4.562 )	( 6.891 )	7.088	( 44.169 )
Hækkun (lækkun) á handbæru fé .....	970	0	( 0 )	0	970	( 3 )	0	0	0	0	0	0	967
Handbært fé í ársbyrjun .....	1.891	( 0 )	0	0	1.891	3	( 0 )	0	( 0 )	( 0 )	( 0 )	0	1.894
<b>Handbært fé í árslok</b>	2.861	( 0 )	0	0	2.861	0	( 0 )	0	( 0 )	( 0 )	( 0 )	0	2.861

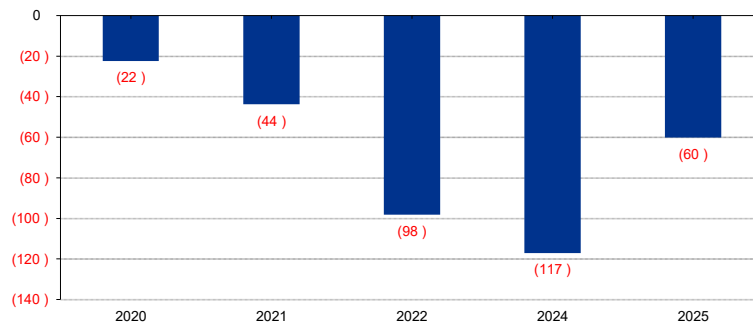
Lykiltölur					
	Rauntölur 2020	Útkomuspá 2021	Áætlun 2022	Áætlun 2024	Áætlun 2025
Breyting tekna milli ára.....		2,9%	1,2%	7,1%	7,0%
Breyting gjalda milli ára.....		( 0,1%)	9,5%	2,1%	2,2%
Íbúafjöldi 31. desember.....	269	260	270	290	300
Rekstrartekjur, þar af.....	381.771	392.833	397.387	456.081	488.049
Úlsvar.....	151.153	163.878	172.561	204.341	221.957
Fasteignaskattur.....	25.329	26.752	28.732	29.892	30.490
Framlög Jöfnunarsjóðs.....	115.222	104.260	103.220	109.507	112.792
Aðrar tekjur.....	95.961	103.837	98.768	118.235	128.704
Rekstrargjöld.....	364.604	364.674	398.050	418.015	428.316
Laun og launatengd gjöld.....	201.277	224.963	245.125	257.535	263.973
Lífeyrisskuldbinding, breyting.....	0	0	0	0	0
Annar rekstrarkostnaður.....	163.327	139.711	152.925	160.480	164.343
Framlegð (EBITDA).....	17.167	28.159	( 663)	38.066	59.733
Afskriftir.....	24.691	24.164	27.742	29.159	28.512
EBIT.....	( 7.524)	3.994	( 28.405)	8.907	31.221
Veltufé frá rekstri.....	7.663	13.452	( 16.698)	21.668	44.354
Handbært fé frá rekstri.....	6.610	6.893	( 16.257)	22.109	44.795
Afborganir.....	20.962	24.564	52.324	77.869	79.169
Fjárfestingar.....	26.945	111.991	140.000	0	0
Vaxtagreiðslur.....	( 794)	16.494	16.550	16.874	15.839
Fjárþörf ársins (Framlegð - vextir, afborganir og fjárfesting).....	( 29.946)	( 124.890)	( 209.538)	( 56.678)	( 35.276)

Kennitölur					
Samantekið - A og B hluti	Rauntölur 2020	Útkomuspá 2021	Áætlun 2022	Áætlun 2024	Áætlun 2025
<b>Rekstrarhæfi</b>					
Framlegðarhlutfall.....	4,5%	7,2%	-0,2%	8,3%	12,2%
Rekstrarjöfnuður þriggja ára skv. sveitarstjórnarlögum.....	( 22.448)	( 43.766)	( 98.106)	( 117.069)	( 60.072)
<b>Efnahagur</b>					
Veltufjárhlutfall.....	0,90	0,37	0,44	0,39	0,40
<b>Fjárfesting</b>					
Ný lántaka / skuldum.....	13,2%	17,4%	40,9%	9,0%	6,0%
<b>Skuldaþol</b>					
Skuldir og skuldbindingar / framlegð.....	19,8	15,8	-921,0	16,0	9,7
Skuldir og skuldbindingar / veltufé frá rekstri.....	44,4	33,0	-36,6	28,2	13,1
Skuldaviðmið skv. reglugerð 502/2012.....	75,6%	101,1%	141,7%	124,0%	109,3%
Skuldahlutfall.....	89,1%	113,0%	153,7%	133,8%	118,7%
Skuldahlutfall nettó.....	74,8%	100,4%	141,1%	123,5%	108,9%
<b>Greiðsluhæfi</b>					
Veltufé frá rekstri / heildartekjum.....	2,0%	3,4%	-4,2%	4,8%	9,1%
Skuldaþekja (Framlegð / (afborganir + vextir)).....	0,85	0,69	-0,01	0,40	0,63
<b>Vextir ársins:</b>					
Vaxtagjöld og verðbætur.....	( 4.627)	( 27.099)	( 26.451)	( 30.277)	( 29.025)
Verðbætur og gengismunur.....	5.420	10.605	9.901	13.403	13.186
<b>Vextir ársins:</b>	<b>794</b>	<b>( 16.494)</b>	<b>( 16.550)</b>	<b>( 16.874)</b>	<b>( 15.839)</b>

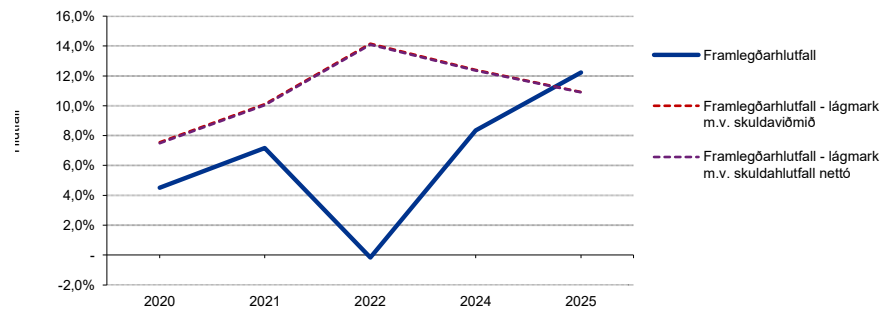
Viðmið					
	Rauntölur 2020	Útkomuspá 2021	Áætlun 2022	Áætlun 2024	Áætlun 2025
Hámark skuldaviðmiðs skv. reglugerð.....	150,0%	150,0%	150,0%	150,0%	150,0%
Framlegðarhlutfall.....	15,0%	15,0%	15,0%	15,0%	15,0%
Fyrir graf: Framlegðarhlutfall.....	15%	15%	15%	15%	15%
Lágmarks veltufé frá rekstri sem % af skuldaviðmiði.....	7,5%	7,5%	7,5%	7,5%	7,5%
Fyrir graf: Lágmarks veltufé frá rekstri sem % af skuldaviðmiði.....	8%	8%	8%	8%	8%
Veltufé frá rekstri - lágmark m.v. skuldaviðmiði.....	3,8%	5,1%	7,1%	6,2%	5,5%
Veltufé frá rekstri - lágmark m.v. skuldahlutfall nettó.....	3,7%	5,0%	7,1%	6,2%	5,4%
Veltufjárhlutfall - viðmið.....	1,00	1,00	1,00	1,00	1,00
Fyrir graf: Veltufjárhlutfall - viðmið.....	1,00	1,00	1,00	1,00	1,00
Framlegðarhlutfall - lágmark m.v. skuldaviðmiði.....	7,6%	10,1%	14,2%	12,4%	10,9%
Framlegðarhlutfall - lágmark m.v. skuldahlutfall nettó.....	7,5%	10,0%	14,1%	12,3%	10,9%
Ný lántaka / fjárfestingar - viðmið m.v. skuldir.....	5,0%	5,0%	5,0%	5,0%	5,0%
Fjárþörf - viðmið.....	1,00	1,00	1,00	1,00	1,00
Fyrir graf: Fjárþörf - viðmið.....	1,00	1,00	1,00	1,00	1,00
Rekstrarniðurstaða (neikvæð).....	( 22.448)	( 21.318)	( 54.340)	( 20.894)	2.656
Eiginfjárhlutfall.....	43,5%	35,1%	23,3%	16,8%	17,8%
Fjárfesting / heildartekjur.....	7,1%	28,5%	35,2%	-	-
Fjárfesting / skuldum.....	7,9%	25,2%	22,9%	-	-
Fjárfesting / veltufé frá rekstri.....	3,52	8,33	( 8,38)	0,00	0,00
Framlegð / vaxtagreiðslur.....	( 21,63)	1,71	( 0,04)	2,26	3,77
Framlegð / vaxtagreiðslur, afborganir lána og leigugreiðslur.....	0,85	0,69	( 0,01)	0,40	0,63
Veltufé frá rekstri / afborganir lána.....	0,37	0,55	( 0,32)	0,28	0,56
Þróun tekna.....		2,9%	1,2%	7,1%	7,0%



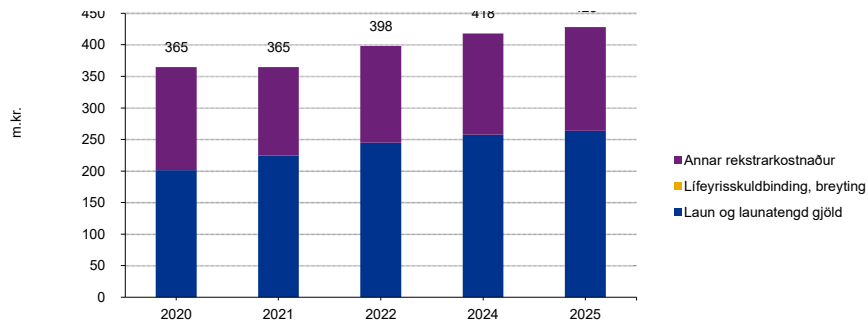
#### Starjöfnuður / jafnvægisregla



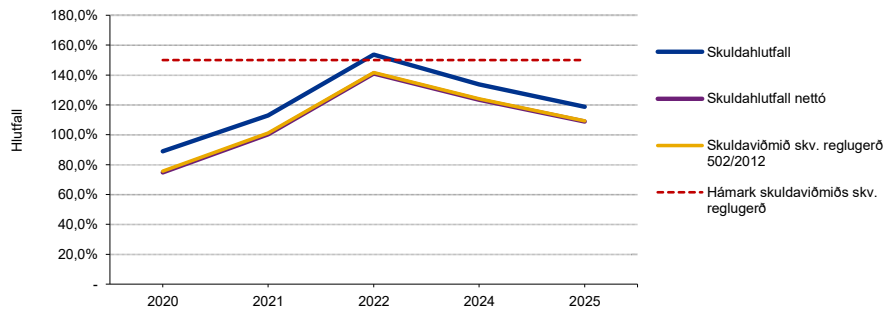
#### Framlegðarlutfall



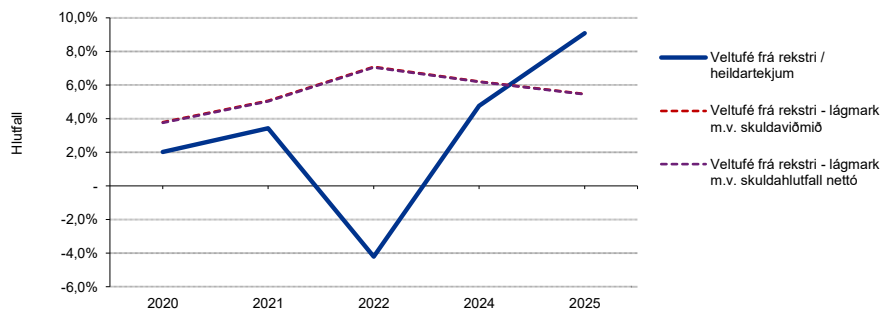


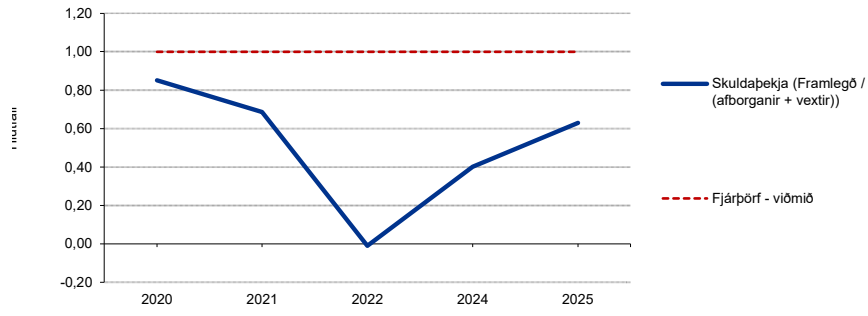
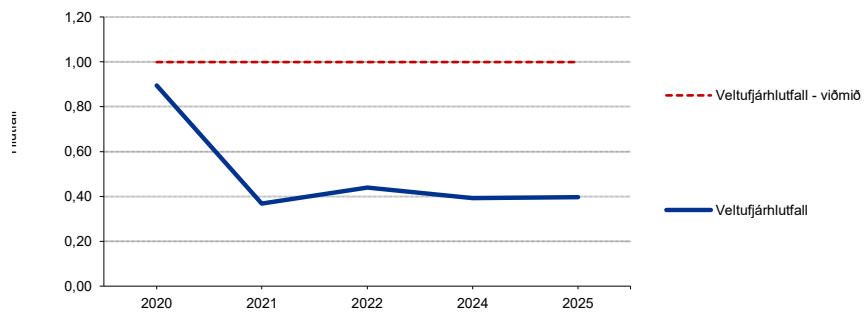


## Skuldahlutfall og skuldaviðmið

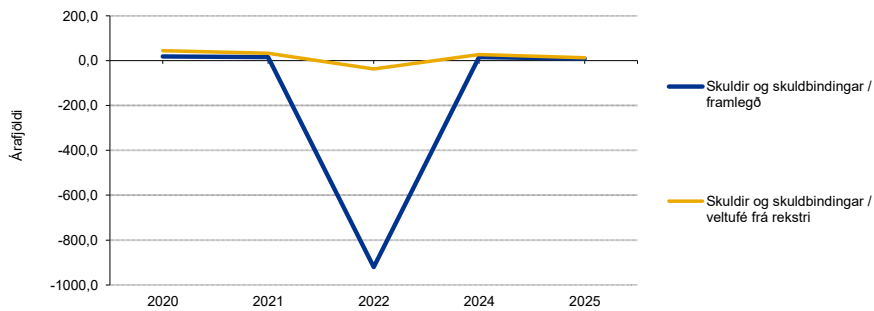


## Veltufé frá rekstri



**Skuldabekja (Framlegð / (afborganir + vextir))****Veltufjárhlutfall**

**Árafjöldi í niðursgreiðslu skulda**



**Ný fjárfesting / lántaka sem hlutfall af skuldum**

